



INFORME SOBRE EL SEGUIMIENTO DE LA RESOLUCIÓN DEL SECRETARIO DE ESTADO DE POLÍTICA TERRITORIAL Y FUNCIÓN PÚBLICA DE MEDIDAS A ADOPTAR EN LOS CENTROS DE TRABAJO DEPENDIENTES DE LA ADMINISTRACIÓN GENERAL DEL ESTADO CON MOTIVO DE LA NUEVA NORMALIDAD.

AGOSTO 2021

De conformidad con lo dispuesto en la Resolución del Secretario de Estado de Política Territorial y Función Pública de 17 de junio de 2020, de medidas a adoptar en los centros de trabajo dependientes de la Administración General del Estado con motivo de la nueva normalidad, la incidencia de dichas medidas en el funcionamiento de los servicios de los Departamentos Ministeriales¹ en el mes de agosto de 2021, según los datos proporcionados por los mismos², ha sido la siguiente:

NÚMERO TOTAL DE EFECTIVOS	178.361
MUJERES	91.457
HOMBRES	86.904

PERSONAL EN ACTIVO QUE PRESTA SERVICIOS EN MODALIDAD PRESENCIAL (cláusula tercera)	144.643
MUJERES	71.958
HOMBRES	72.685
PERSONAL EN ACTIVO QUE PRESTA SERVICIOS EN MODALIDAD NO PRESENCIAL (cláusula cuarta)	29.871
MUJERES	17.180
HOMBRES	12.691
PERSONAL NO INCORPORADO (cláusula quinta)	1.202
MUJERES	665
HOMBRES	537

REUNIONES POR VIDEOCONFERENCIA/VIRTUALES DESDE 1 DE ENERO DE 2021	Nº DE REUNIONES
	368.347

CURSOS Y ACTIVIDADES FORMATIVAS DESDE 1 DE ENERO DE 2021	Nº TOTAL DE CURSOS	Nº DE CURSOS ONLINE
	14.635	12.630

LLAMADAS AL 060 DESDE 1 DE ENERO DE 2021	Nº DE LLAMADAS
	8.154.669

¹ El personal de la Secretaría de Estado de Función Pública sigue figurando este mes en el seguimiento del Ministerio de Política Territorial

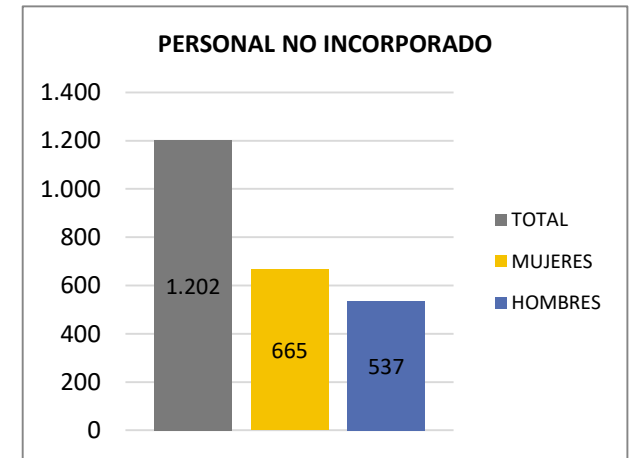
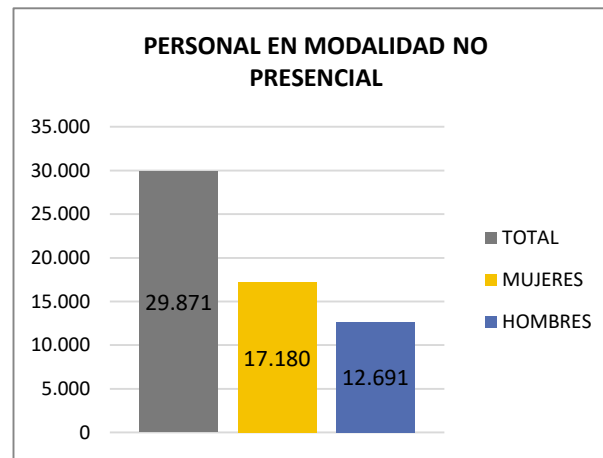
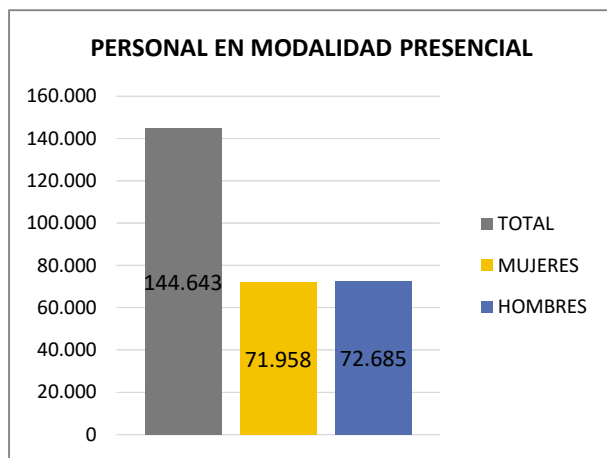
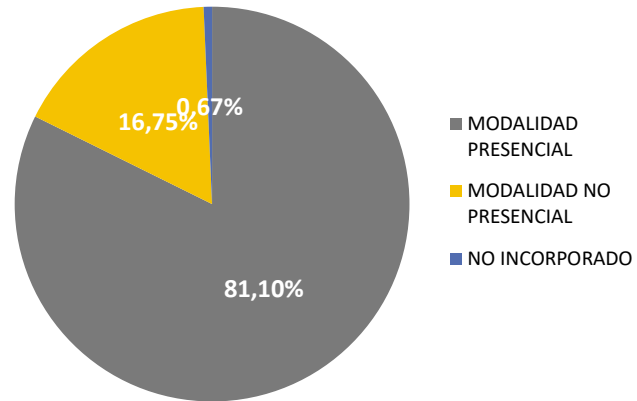
² Los datos de efectivos vienen referidos a personal civil de la Administración del Estado, no incluyéndose personal de las Fuerzas Armadas ni de las Fuerzas y Cuerpos de Seguridad del Estado

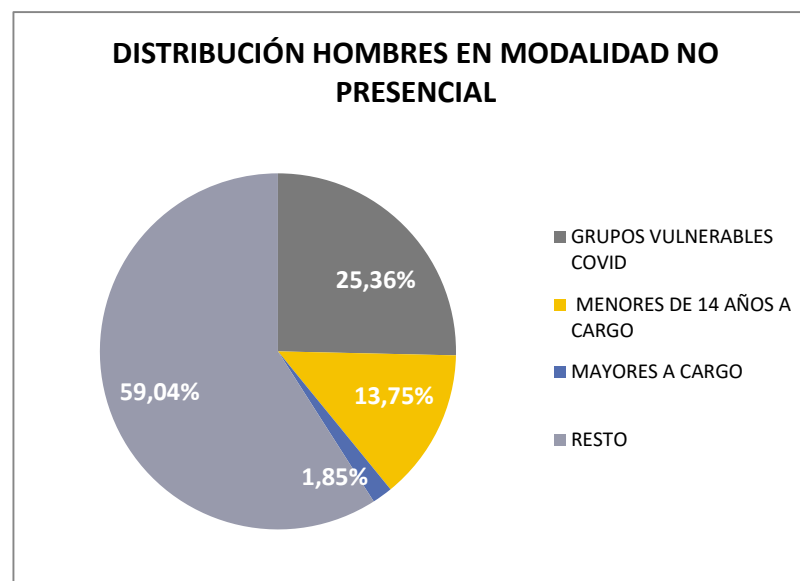
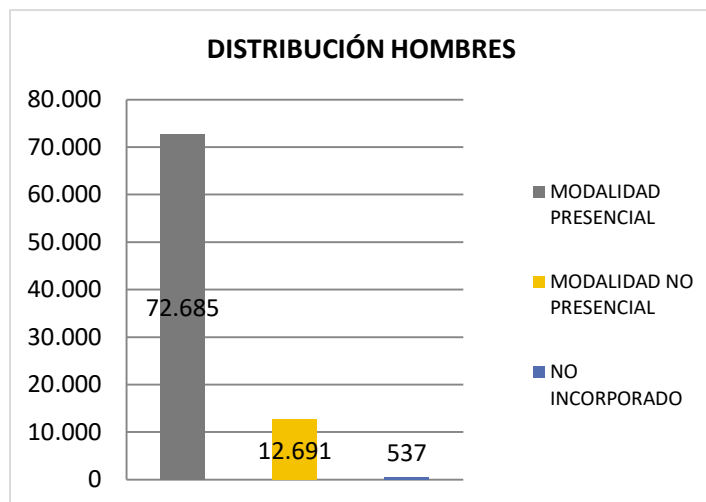
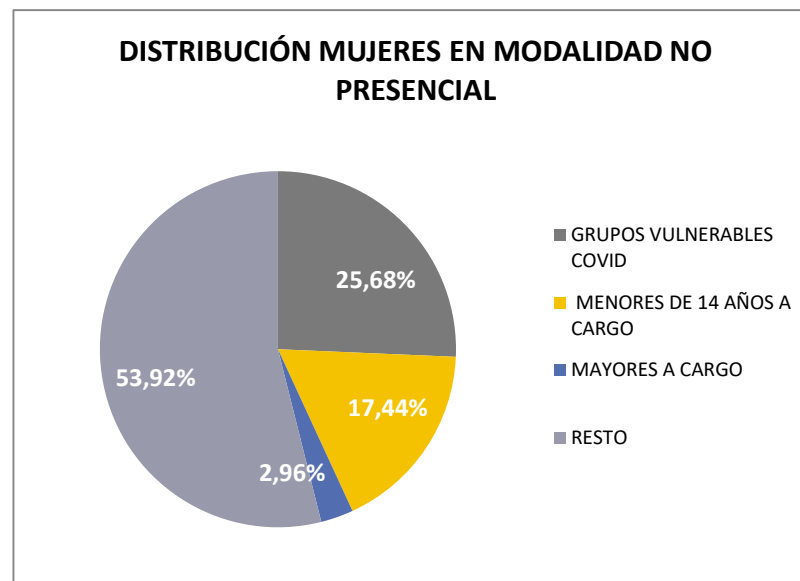
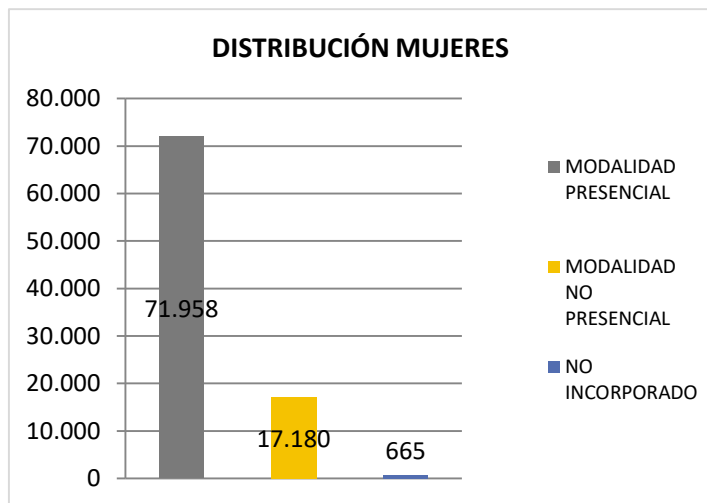


NÚMERO TOTAL DE EFECTIVOS	178.361		
MUJERES	91.457		
HOMBRES	86.904		
PERSONAL EN MODALIDAD PRESENCIAL	144.643		
MUJERES	71.958		
HOMBRES	72.685		
PERSONAL EN MODALIDAD NO PRESENCIAL	29.871	PERSONAL EN MODALIDAD NO PRESENCIAL	29.871
MUJERES	17.180	MUJERES	17.180
HOMBRES	12.691	HOMBRES	12.691
PERSONAL NO INCORPORADO	1.202	NO PRESENCIAL GRUPOS VULNERABLES COVID	7.630
MUJERES	665	MUJERES	4.412
HOMBRES	537	HOMBRES	3.218
		NO PRESENCIAL MENORES DE 14 AÑOS A CARGO	4.742
		MUJERES	2.997
		HOMBRES	1.745
		NO PRESENCIAL MAYORES A CARGO	743
		MUJERES	508
		HOMBRES	235
		NO PRESENCIAL RESTO	16.756
		MUJERES	9.263
		HOMBRES	7.493



DISTRIBUCIÓN EFECTIVOS

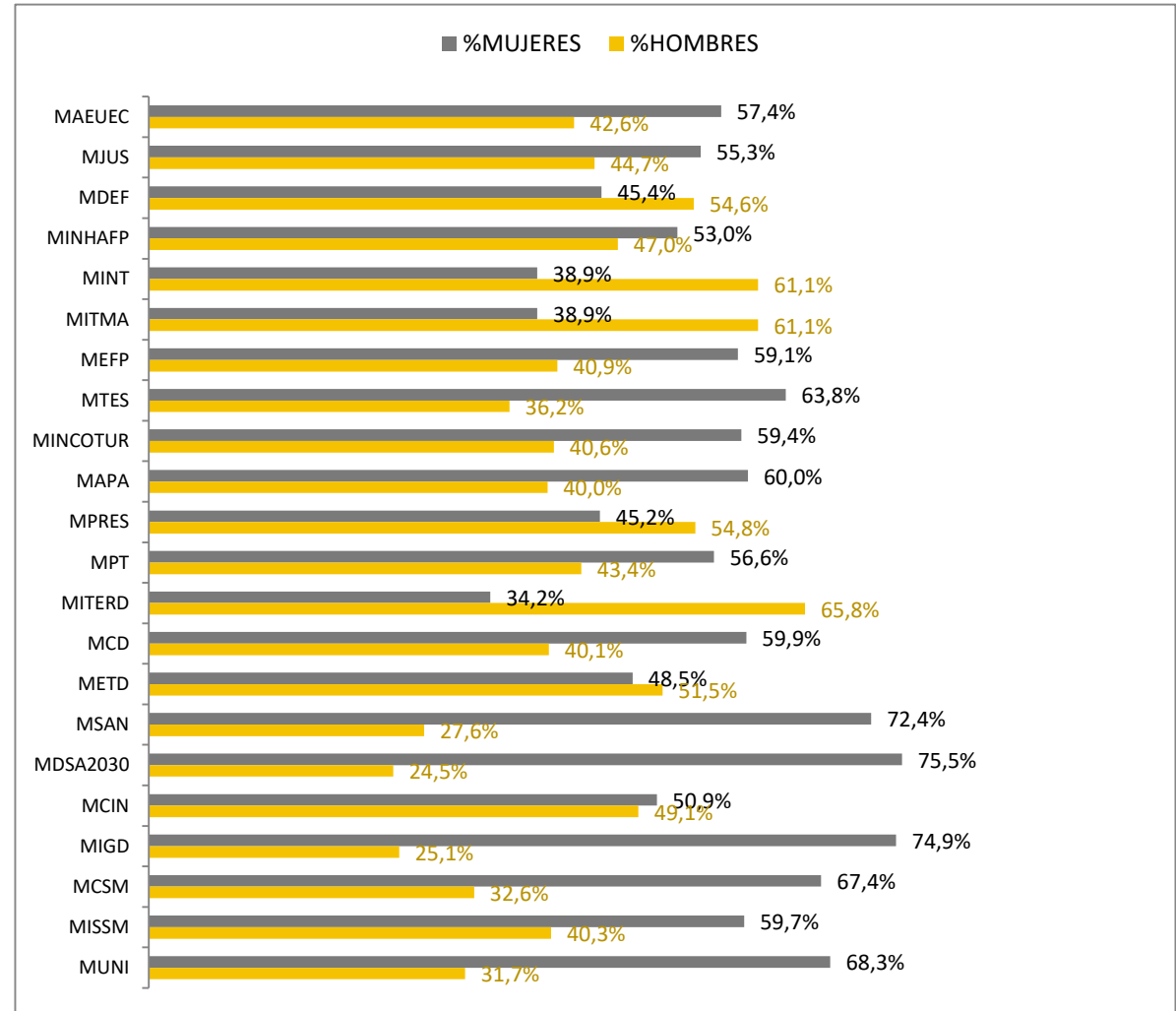






TOTAL DE EFECTIVOS POR GÉNERO

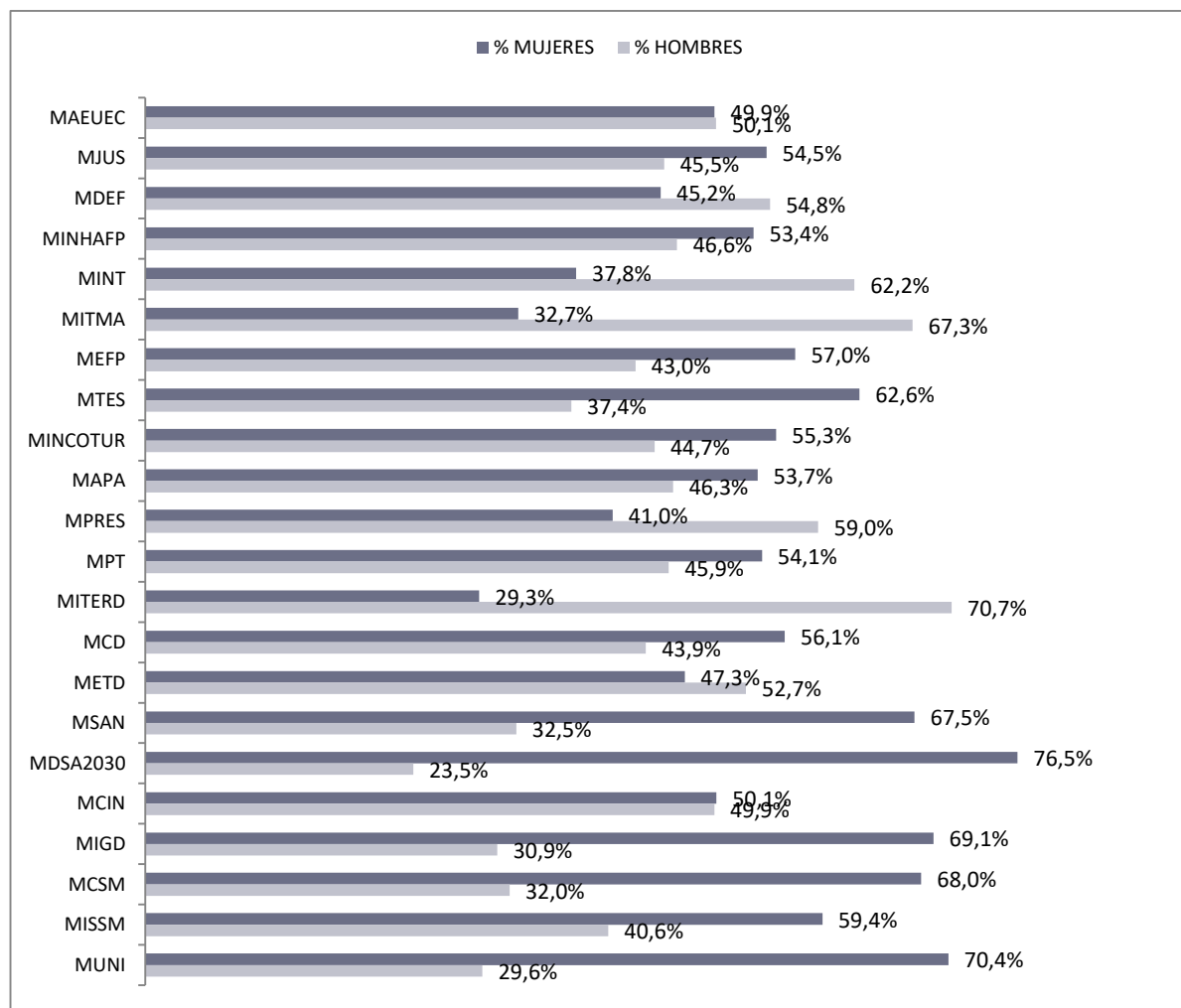
DEPARTAMENTO MINISTERIAL	TOTAL	MUJERES	HOMBRES
Ministerio de Asuntos Exteriores, Unión Europea y Cooperación	1.527	876	651
Ministerio de Justicia	1.936	1.071	865
Ministerio de Defensa	16.024	7.270	8.754
Ministerio de Hacienda y Función Pública	34.151	18.095	16.056
Ministerio del Interior	31.416	12.229	19.187
Ministerio de Transportes, Movilidad y Agenda Urbana	4.083	1.590	2.493
Ministerio de Educación y Formación Profesional	1.033	610	423
Ministerio de Trabajo y Economía Social	12.459	7.953	4.506
Ministerio de Industria, Comercio y Turismo	2.037	1.210	827
Ministerio de Agricultura, Pesca y Alimentación	1.594	957	637
Ministerio de la Presidencia, Relaciones con las Cortes y Memoria Democrática	2.746	1.242	1.504
Ministerio de Política Territorial	7.771	4.402	3.369
Ministerio para la Transición Ecológica y el Reto Demográfico	7.444	2.549	4.895
Ministerio de Cultura y Deporte	4.593	2.751	1.842
Ministerio de Asuntos Económicos y Transformación Digital	1.724	836	888
Ministerio de Sanidad	1.384	1.002	382
Ministerio de Derechos Sociales y Agenda 2030	2.676	2.020	656
Ministerio de Ciencia e Innovación	16.231	8.265	7.966
Ministerio de Igualdad	255	191	64
Ministerio de Consumo	414	279	135
Ministerio de Inclusión, Seguridad Social y Migraciones	25.912	15.465	10.447
Ministerio de Universidades	451	308	143





PERSONAL EN ACTIVO QUE PRESTA SERVICIOS EN MODALIDAD PRESENCIAL POR GÉNERO

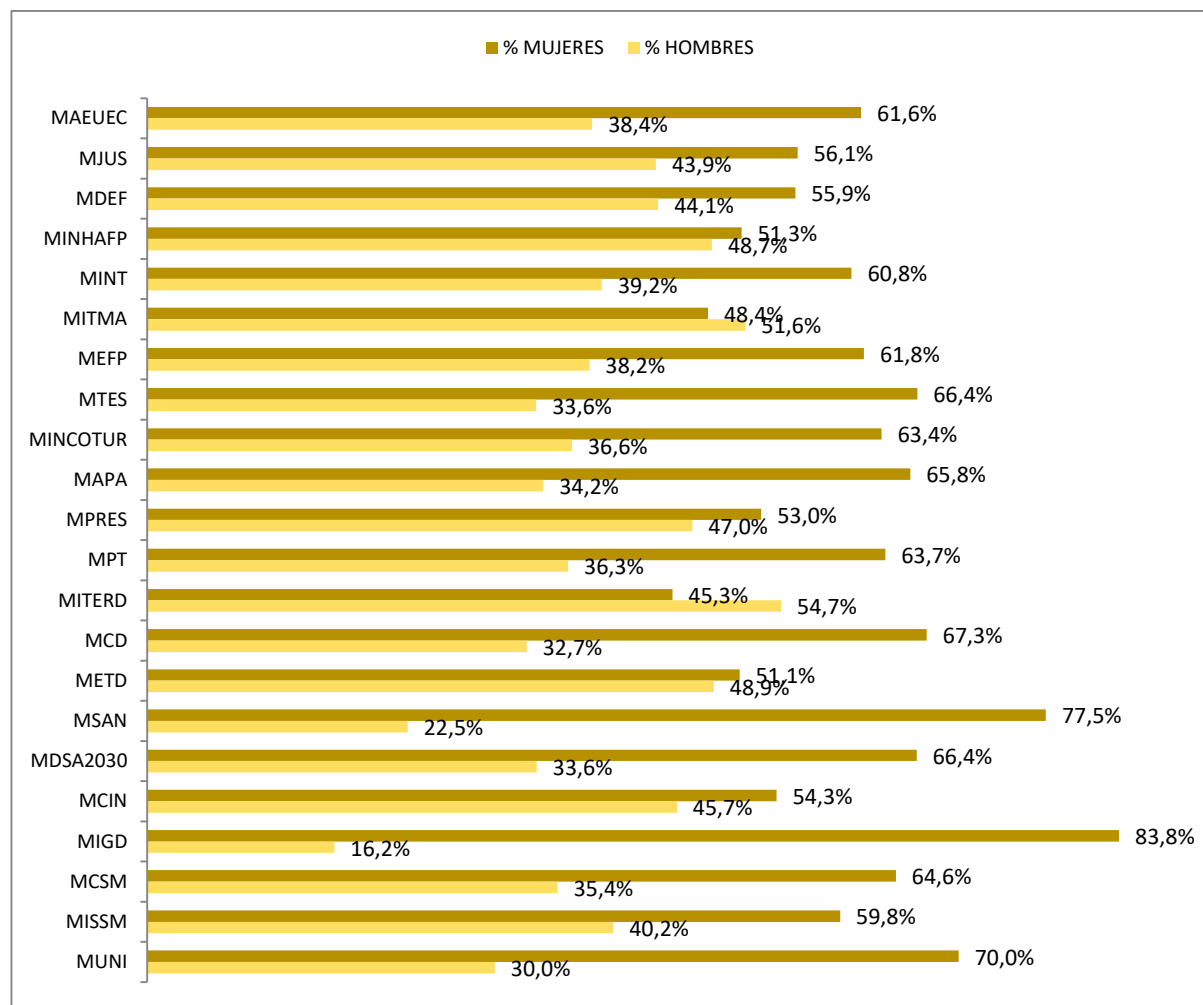
DEPARTAMENTO MINISTERIAL	TOTAL	MUJERES	HOMBRES
Ministerio de Asuntos Exteriores, Unión Europea y Cooperación	721	360	361
Ministerio de Justicia	1.002	546	456
Ministerio de Defensa	15.636	7.068	8.568
Ministerio de Hacienda y Función Pública	27.411	14.626	12.785
Ministerio del Interior	29.944	11.319	18.625
Ministerio de Transportes, Movilidad y Agenda Urbana	2.437	797	1.640
Ministerio de Educación y Formación Profesional	521	297	224
Ministerio de Trabajo y Economía Social	9.089	5.693	3.396
Ministerio de Industria, Comercio y Turismo	788	436	352
Ministerio de Agricultura, Pesca y Alimentación	741	398	343
Ministerio de la Presidencia, Relaciones con las Cortes y Memoria Democrática	1.698	696	1.002
Ministerio de Política Territorial	5.463	2.955	2.508
Ministerio para la Transición Ecológica y el Reto Demográfico	5.125	1.501	3.624
Ministerio de Cultura y Deporte	3.054	1.713	1.341
Ministerio de Asuntos Económicos y Transformación Digital	1.080	511	569
Ministerio de Sanidad	716	483	233
Ministerio de Derechos Sociales y Agenda 2030	2.412	1.845	567
Ministerio de Ciencia e Innovación	12.956	6.490	6.466
Ministerio de Igualdad	149	103	46
Ministerio de Consumo	363	247	116
Ministerio de Inclusión, Seguridad Social y Migraciones	22.712	13.488	9.224
Ministerio de Universidades	186	131	55





PERSONAL EN ACTIVO QUE PRESTA SERVICIOS EN MODALIDAD NO PRESENCIAL POR GÉNERO

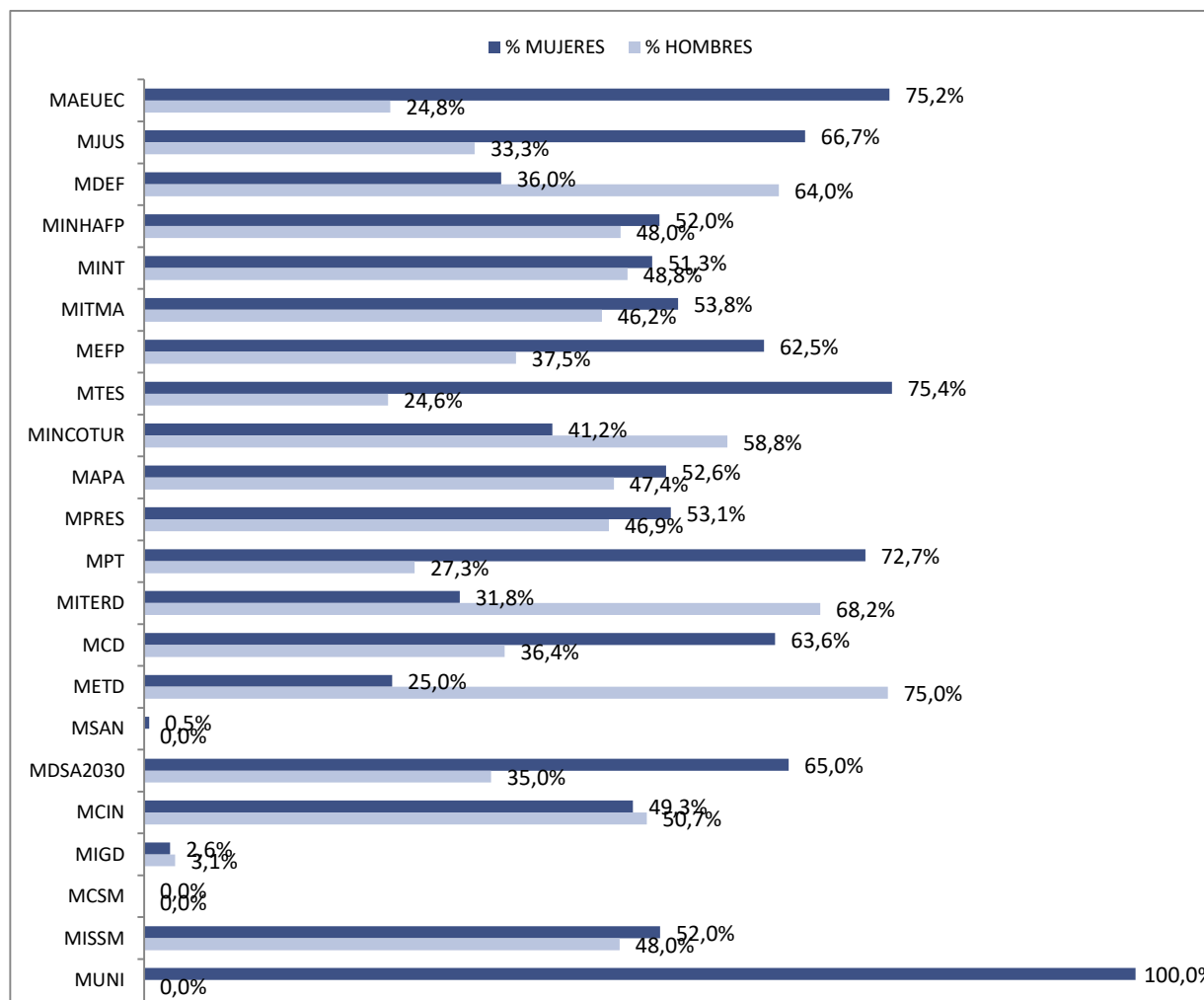
DEPARTAMENTO MINISTERIAL	TOTAL	MUJERES	HOMBRES
Ministerio de Asuntos Exteriores, Unión Europea y Cooperación	651	401	250
Ministerio de Justicia	925	519	406
Ministerio de Defensa	313	175	138
Ministerio de Hacienda y Función Pública	6.267	3.214	3.053
Ministerio del Interior	1.040	632	408
Ministerio de Transportes, Movilidad y Agenda Urbana	1.515	733	782
Ministerio de Educación y Formación Profesional	456	282	174
Ministerio de Trabajo y Economía Social	3.113	2.068	1.045
Ministerio de Industria, Comercio y Turismo	1.187	752	435
Ministerio de Agricultura, Pesca y Alimentación	834	549	285
Ministerio de la Presidencia, Relaciones con las Cortes y Memoria Democrática	940	498	442
Ministerio de Política Territorial	1.952	1.243	709
Ministerio para la Transición Ecológica y el Reto Demográfico	2.297	1.041	1.256
Ministerio de Cultura y Deporte	1.472	990	482
Ministerio de Asuntos Económicos y Transformación Digital	628	321	307
Ministerio de Sanidad	663	514	149
Ministerio de Derechos Sociales y Agenda 2030	232	154	78
Ministerio de Ciencia e Innovación	3.204	1.740	1.464
Ministerio de Igualdad	99	83	16
Ministerio de Consumo	48	31	17
Ministerio de Inclusión, Seguridad Social y Migraciones	1.748	1.045	703
Ministerio de Universidades	230	161	69





PERSONAL NO INCORPORADO POR GÉNERO

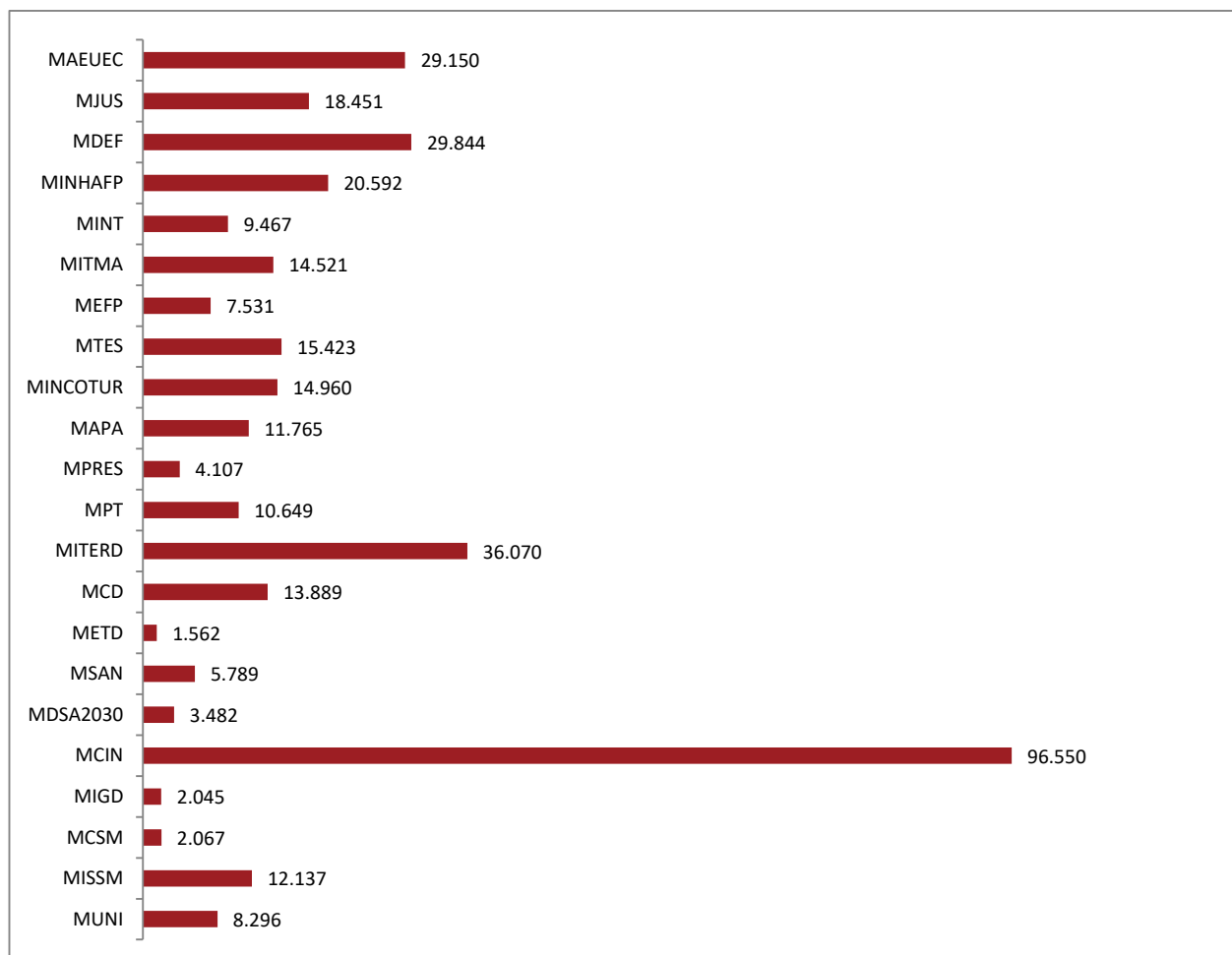
DEPARTAMENTO MINISTERIAL	TOTAL	MUJERES	HOMBRES
Ministerio de Asuntos Exteriores, Unión Europea y Cooperación	145	109	36
Ministerio de Justicia	9	6	3
Ministerio de Defensa	75	27	48
Ministerio de Hacienda y Función Pública	383	199	184
Ministerio del Interior	80	41	39
Ministerio de Transportes, Movilidad y Agenda Urbana	13	7	6
Ministerio de Educación y Formación Profesional	8	5	3
Ministerio de Trabajo y Economía Social	61	46	15
Ministerio de Industria, Comercio y Turismo	17	7	10
Ministerio de Agricultura, Pesca y Alimentación	19	10	9
Ministerio de la Presidencia, Relaciones con las Cortes y Memoria Democrática	32	17	15
Ministerio de Política Territorial	22	16	6
Ministerio para la Transición Ecológica y el Reto Demográfico	22	7	15
Ministerio de Cultura y Deporte	22	14	8
Ministerio de Asuntos Económicos y Transformación Digital	16	4	12
Ministerio de Sanidad	5	5	0
Ministerio de Derechos Sociales y Agenda 2030	20	13	7
Ministerio de Ciencia e Innovación	71	35	36
Ministerio de Igualdad	7	5	2
Ministerio de Consumo	0	0	0
Ministerio de Inclusión, Seguridad Social y Migraciones	171	89	82
Ministerio de Universidades	3	3	0





VIDEOCONFERENCIAS (DESDE 1 DE ENERO DE 2021)

DEPARTAMENTO MINISTERIAL	TOTAL
Ministerio de Asuntos Exteriores, Unión Europea y Cooperación	29.150
Ministerio de Justicia	18.451
Ministerio de Defensa	29.844
Ministerio de Hacienda y Función Pública	20.592
Ministerio del Interior	9.467
Ministerio de Transportes, Movilidad y Agenda Urbana	14.521
Ministerio de Educación y Formación Profesional	7.531
Ministerio de Trabajo y Economía Social	15.423
Ministerio de Industria, Comercio y Turismo	14.960
Ministerio de Agricultura, Pesca y Alimentación	11.765
Ministerio de la Presidencia, Relaciones con las Cortes y Memoria Democrática	4.107
Ministerio de Política Territorial	10.649
Ministerio para la Transición Ecológica y el Reto Demográfico	36.070
Ministerio de Cultura y Deporte	13.889
Ministerio de Asuntos Económicos y Transformación Digital	1.562
Ministerio de Sanidad	5.789
Ministerio de Derechos Sociales y Agenda 2030	3.482
Ministerio de Ciencia e Innovación	96.550
Ministerio de Igualdad	2.045
Ministerio de Consumo	2.067
Ministerio de Inclusión, Seguridad Social y Migraciones	12.137
Ministerio de Universidades	8.296





CURSOS Y ACTIVIDADES FORMATIVAS (DESDE 1 DE ENERO DE 2021)

DEPARTAMENTO MINISTERIAL	TOTAL DE CURSOS	CURSOS ONLINE
Ministerio de Asuntos Exteriores, Unión Europea y Cooperación	172	142
Ministerio de Justicia	567	554
Ministerio de Defensa	1.784	970
Ministerio de Hacienda y Función Pública	2.796	2.590
Ministerio del Interior	1.073	746
Ministerio de Transportes, Movilidad y Agenda Urbana	194	190
Ministerio de Educación y Formación Profesional	2.043	2.028
Ministerio de Trabajo y Economía Social	1.092	889
Ministerio de Industria, Comercio y Turismo	953	935
Ministerio de Agricultura, Pesca y Alimentación	21	20
Ministerio de la Presidencia, Relaciones con las Cortes y Memoria Democrática	67	58
Ministerio de Política Territorial	1.012	915
Ministerio para la Transición Ecológica y el Reto Demográfico	272	237
Ministerio de Cultura y Deporte	214	167
Ministerio de Asuntos Económicos y Transformación Digital	73	70
Ministerio de Sanidad	133	126
Ministerio de Derechos Sociales y Agenda 2030	195	175
Ministerio de Ciencia e Innovación	1.072	1.007
Ministerio de Igualdad	161	147
Ministerio de Consumo	57	53
Ministerio de Inclusión, Seguridad Social y Migraciones	600	572
Ministerio de Universidades	84	39

