



INFORME SOBRE EL SEGUIMIENTO DE LA RESOLUCIÓN DEL SECRETARIO DE ESTADO DE POLÍTICA TERRITORIAL Y FUNCIÓN PÚBLICA DE MEDIDAS A ADOPTAR EN LOS CENTROS DE TRABAJO DEPENDIENTES DE LA ADMINISTRACIÓN GENERAL DEL ESTADO CON MOTIVO DE LA NUEVA NORMALIDAD.

MAYO 2021

De conformidad con lo dispuesto en la Resolución del Secretario de Estado de Política Territorial y Función Pública de 17 de junio de 2020, de medidas a adoptar en los centros de trabajo dependientes de la Administración General del Estado con motivo de la nueva normalidad, la incidencia de dichas medidas en el funcionamiento de los servicios de los Departamentos Ministeriales en el mes de mayo de 2021, según los datos proporcionados por los mismos¹, ha sido la siguiente:

NÚMERO TOTAL DE EFECTIVOS	179.199
MUJERES	92.048
HOMBRES	87.151

PERSONAL EN ACTIVO QUE PRESTA SERVICIOS EN MODALIDAD PRESENCIAL (cláusula tercera)	136.126
MUJERES	67.282
HOMBRES	68.844
PERSONAL EN ACTIVO QUE PRESTA SERVICIOS EN MODALIDAD NO PRESENCIAL (cláusula cuarta)	39.940
MUJERES	22.859
HOMBRES	17.081
PERSONAL NO INCORPORADO (cláusula quinta)	1.451
MUJERES	863
HOMBRES	588

REUNIONES POR VIDEOCONFERENCIA/VIRTUALES DESDE 1 DE ENERO DE 2021	Nº DE REUNIONES
	229.368

CURSOS Y ACTIVIDADES FORMATIVAS DESDE 1 DE ENERO DE 2021	Nº TOTAL DE CURSOS	Nº DE CURSOS ONLINE
	7.818	6.837

LLAMADAS AL 060 DESDE 1 DE ENERO DE 2021	Nº DE LLAMADAS
	4.902.231

¹ Los datos de efectivos vienen referidos a personal civil de la Administración del Estado, no incluyéndose personal de las Fuerzas Armadas ni de las Fuerzas y Cuerpos de Seguridad del Estado

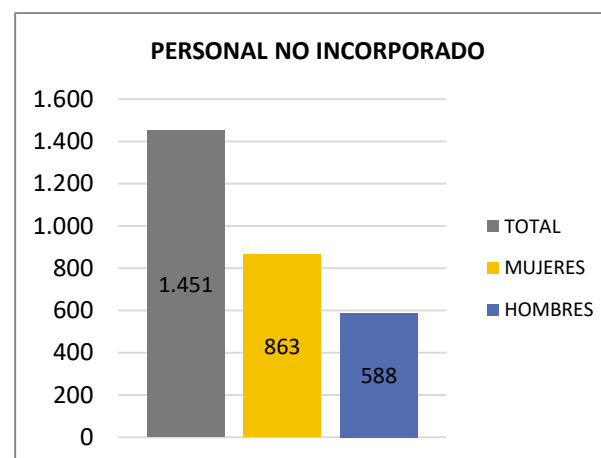
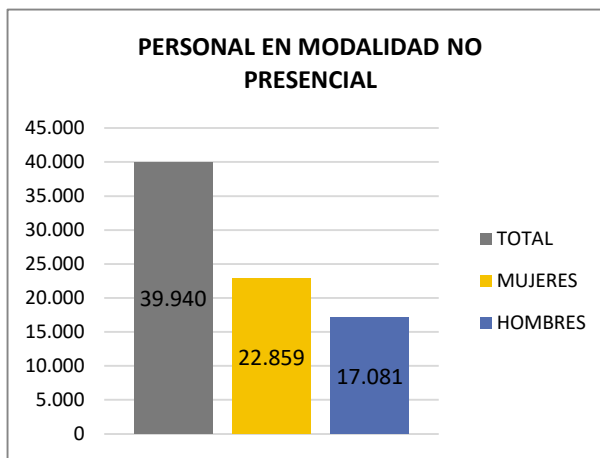
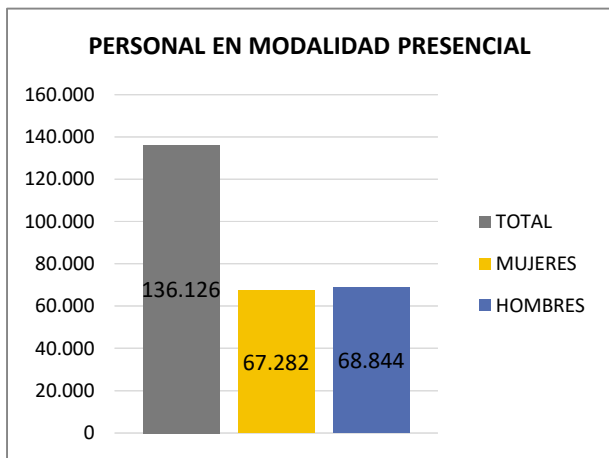
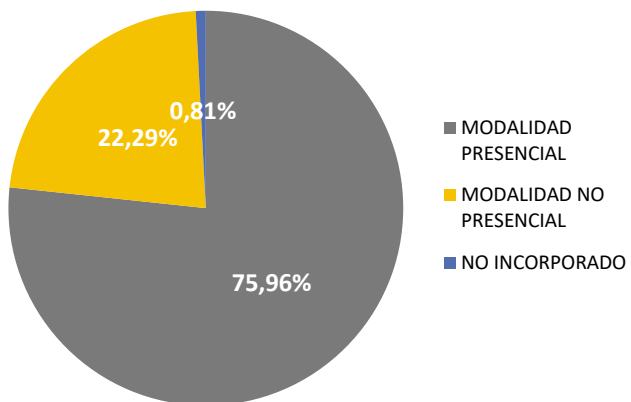


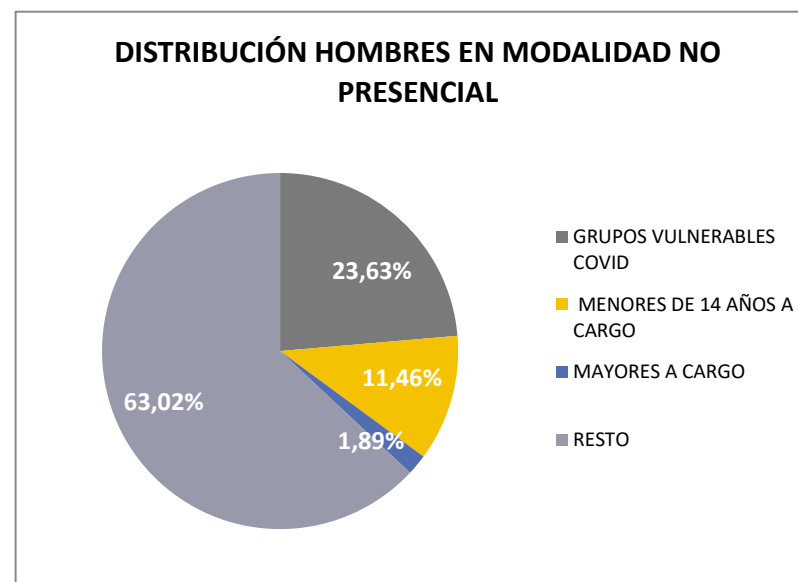
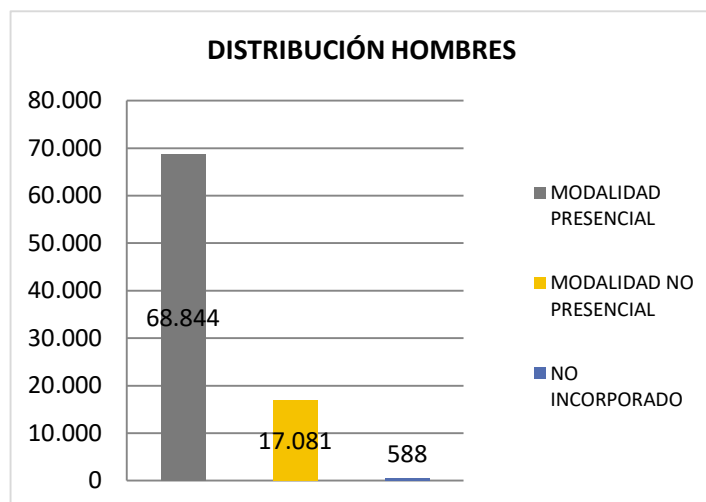
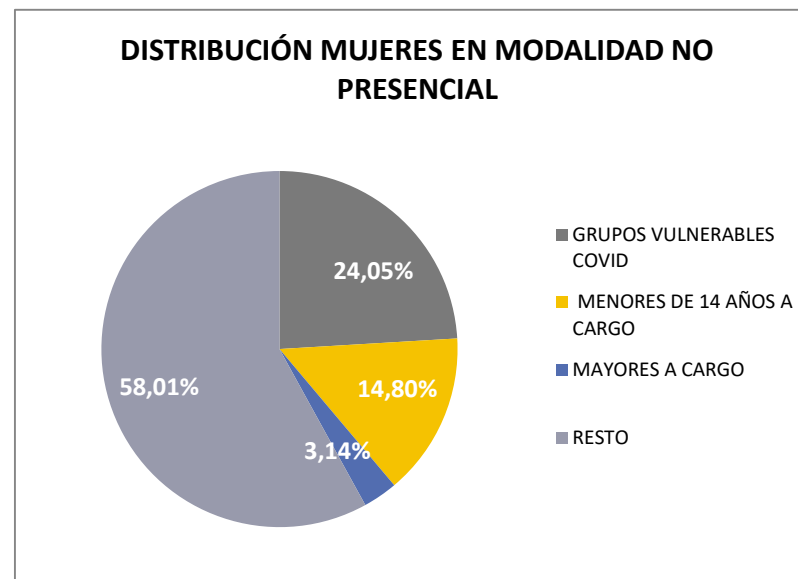
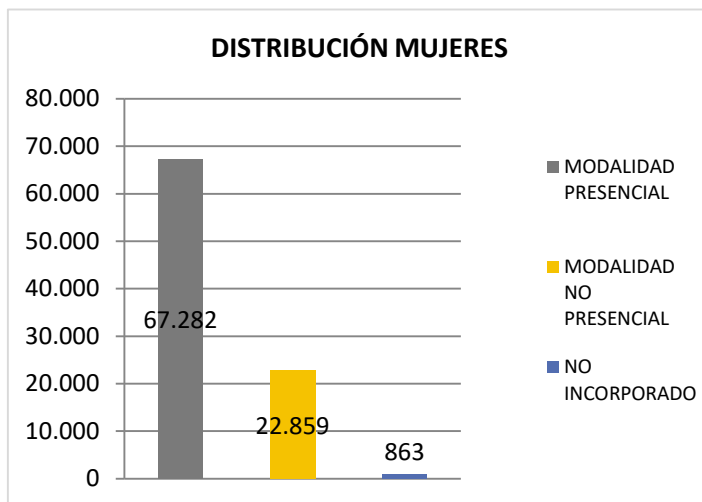
NÚMERO TOTAL DE EFECTIVOS	179.199
MUJERES	92.048
HOMBRES	87.151
PERSONAL EN MODALIDAD PRESENCIAL (cláusula tercera)	136.126
MUJERES	67.282
HOMBRES	68.844
PERSONAL EN MODALIDAD NO PRESENCIAL (cláusula cuarta)	39.940
MUJERES	22.859
HOMBRES	17.081
PERSONAL NO INCORPORADO (cláusula quinta)	1.451
MUJERES	863
HOMBRES	588

NO PRESENCIAL GRUPOS VULNERABLES COVID	9.535
MUJERES	5.498
HOMBRES	4.037
NO PRESENCIAL MENORES DE 14 AÑOS A CARGO	5.342
MUJERES	3.384
HOMBRES	1.958
NO PRESENCIAL MAYORES A CARGO	1.039
MUJERES	717
HOMBRES	322
NO PRESENCIAL RESTO	24.024
MUJERES	13.260
HOMBRES	10.764



DISTRIBUCIÓN EFECTIVOS

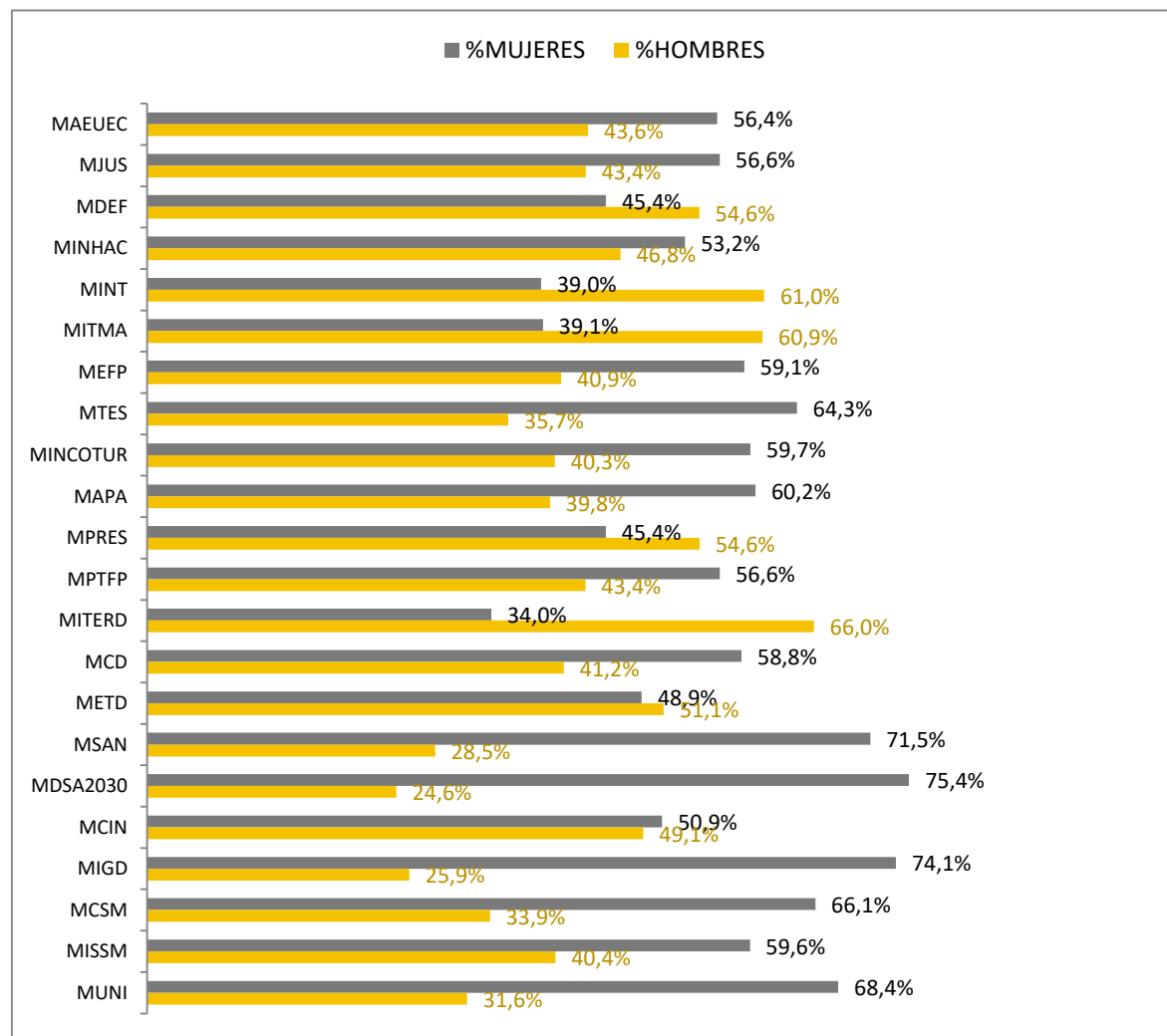






TOTAL DE EFECTIVOS POR GÉNERO

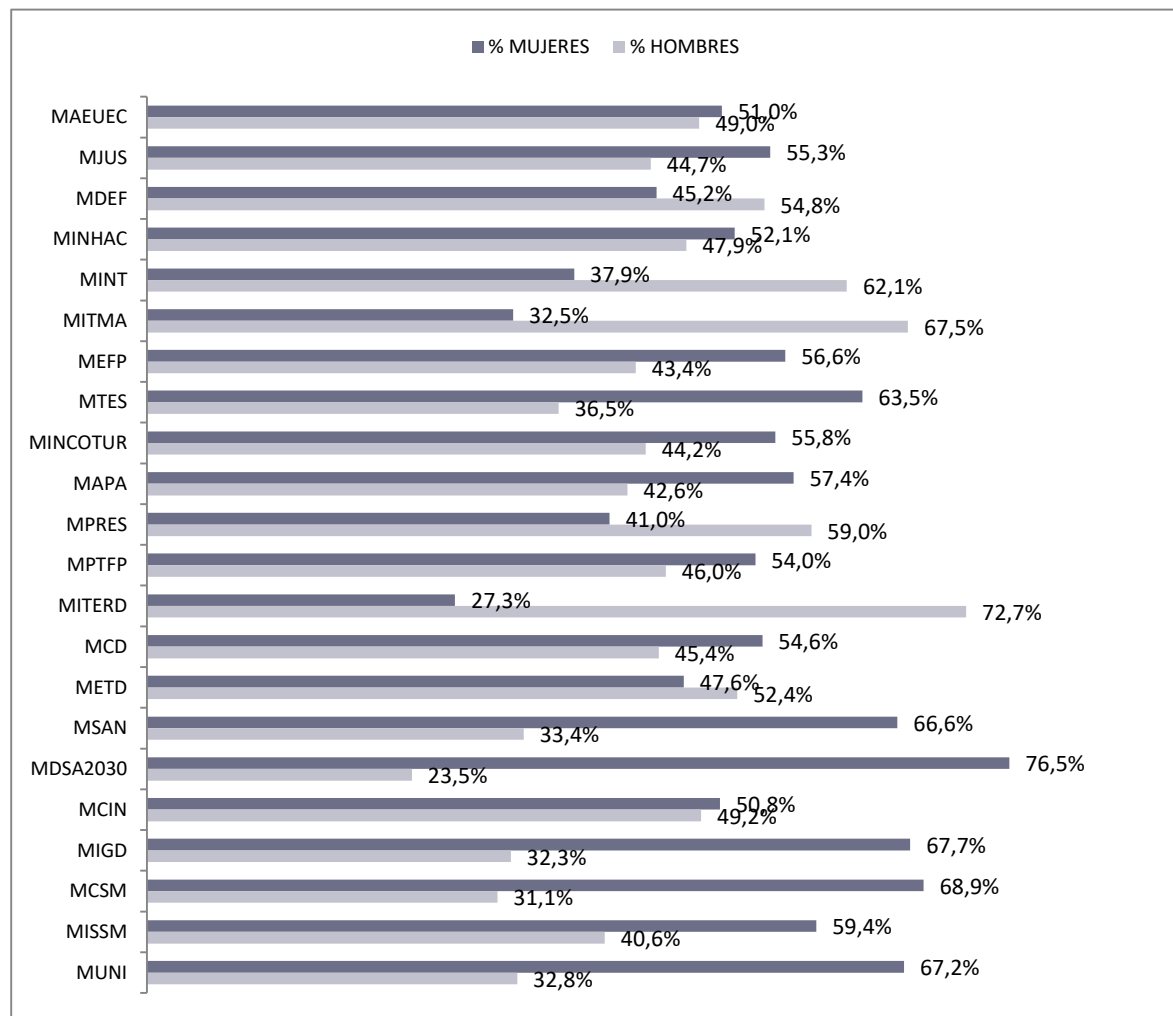
DEPARTAMENTO MINISTERIAL	TOTAL	MUJERES	HOMBRES
Ministerio de Asuntos Exteriores, Unión Europea y Cooperación	1.715	967	748
Ministerio de Justicia	1.900	1.076	824
Ministerio de Defensa	15.950	7.237	8.713
Ministerio de Hacienda	34.393	18.291	16.102
Ministerio del Interior	31.455	12.257	19.198
Ministerio de Transportes, Movilidad y Agenda Urbana	4.047	1.584	2.463
Ministerio de Educación y Formación Profesional	1.033	610	423
Ministerio de Trabajo y Economía Social	13.157	8.457	4.700
Ministerio de Industria, Comercio y Turismo	2.051	1.224	827
Ministerio de Agricultura, Pesca y Alimentación	1.574	947	627
Ministerio de la Presidencia, Relaciones con las Cortes y Memoria Democrática	2.756	1.250	1.506
Ministerio de Política Territorial y Función Pública	7.731	4.379	3.352
Ministerio para la Transición Ecológica y el Reto Demográfico	7.503	2.554	4.949
Ministerio de Cultura y Deporte	4.899	2.880	2.019
Ministerio de Asuntos Económicos y Transformación Digital	1.707	835	872
Ministerio de Sanidad	1.394	997	397
Ministerio de Derechos Sociales y Agenda 2030	2.744	2.068	676
Ministerio de Ciencia e Innovación	16.276	8.289	7.987
Ministerio de Igualdad	239	177	62
Ministerio de Consumo	404	267	137
Ministerio de Inclusión, Seguridad Social y Migraciones	25.816	15.391	10.425
Ministerio de Universidades	455	311	144





PERSONAL EN ACTIVO QUE PRESTA SERVICIOS EN MODALIDAD PRESENCIAL POR GÉNERO

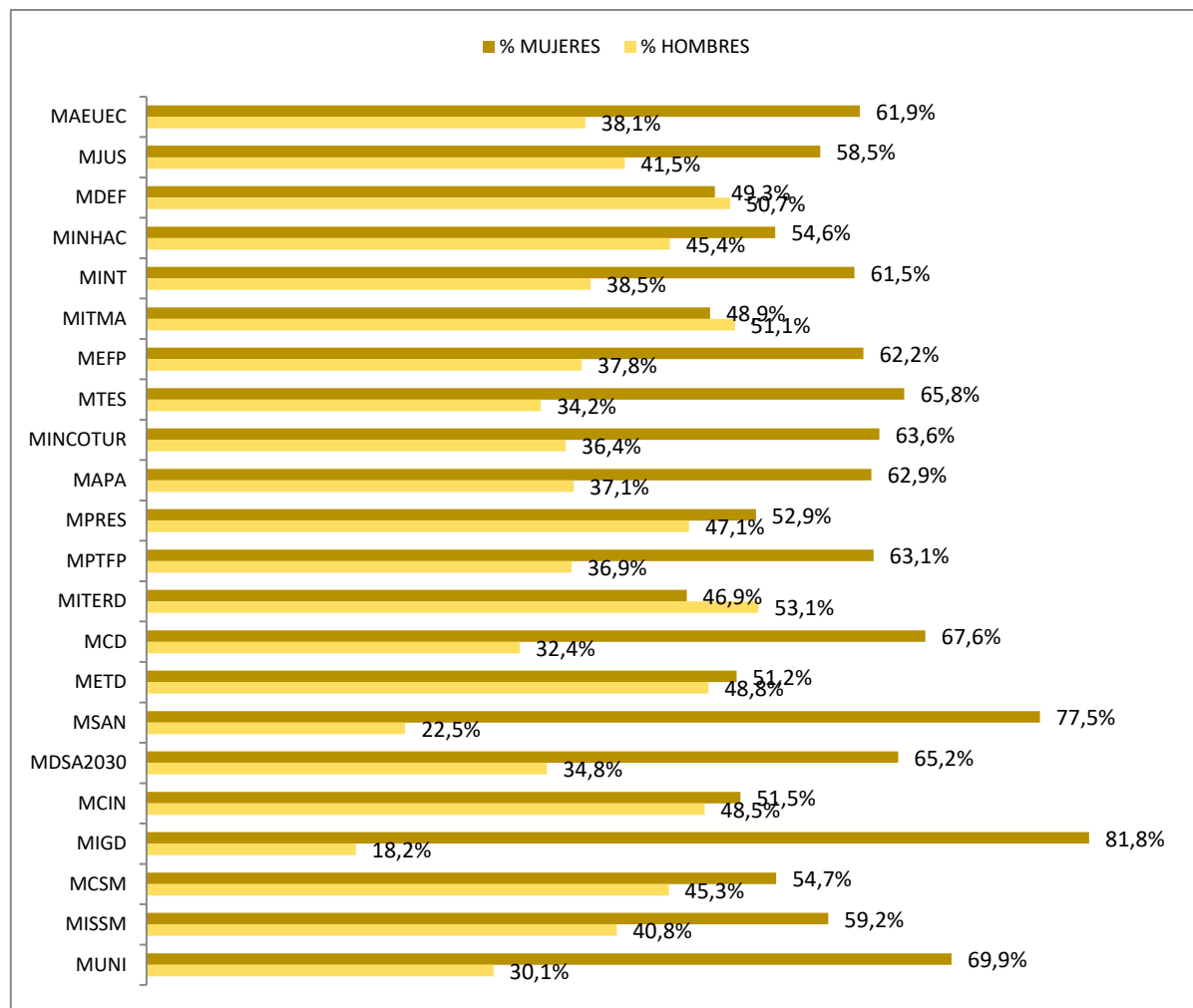
DEPARTAMENTO MINISTERIAL	TOTAL	MUJERES	HOMBRES
Ministerio de Asuntos Exteriores, Unión Europea y Cooperación	896	457	439
Ministerio de Justicia	991	548	443
Ministerio de Defensa	15.395	6.960	8.435
Ministerio de Hacienda	19.886	10.370	9.516
Ministerio del Interior	30.098	11.409	18.689
Ministerio de Transportes, Movilidad y Agenda Urbana	2.429	789	1.640
Ministerio de Educación y Formación Profesional	505	286	219
Ministerio de Trabajo y Economía Social	9.039	5.738	3.301
Ministerio de Industria, Comercio y Turismo	782	436	346
Ministerio de Agricultura, Pesca y Alimentación	706	405	301
Ministerio de la Presidencia, Relaciones con las Cortes y Memoria Democrática	1.703	699	1.004
Ministerio de Política Territorial y Función Pública	5.321	2.872	2.449
Ministerio para la Transición Ecológica y el Reto Demográfico	4.921	1.345	3.576
Ministerio de Cultura y Deporte	3.337	1.822	1.515
Ministerio de Asuntos Económicos y Transformación Digital	1.077	513	564
Ministerio de Sanidad	781	520	261
Ministerio de Derechos Sociales y Agenda 2030	2.421	1.852	569
Ministerio de Ciencia e Innovación	12.612	6.411	6.201
Ministerio de Igualdad	127	86	41
Ministerio de Consumo	328	226	102
Ministerio de Inclusión, Seguridad Social y Migraciones	22.567	13.401	9.166
Ministerio de Universidades	204	137	67





PERSONAL EN ACTIVO QUE PRESTA SERVICIOS EN MODALIDAD NO PRESENCIAL POR GÉNERO

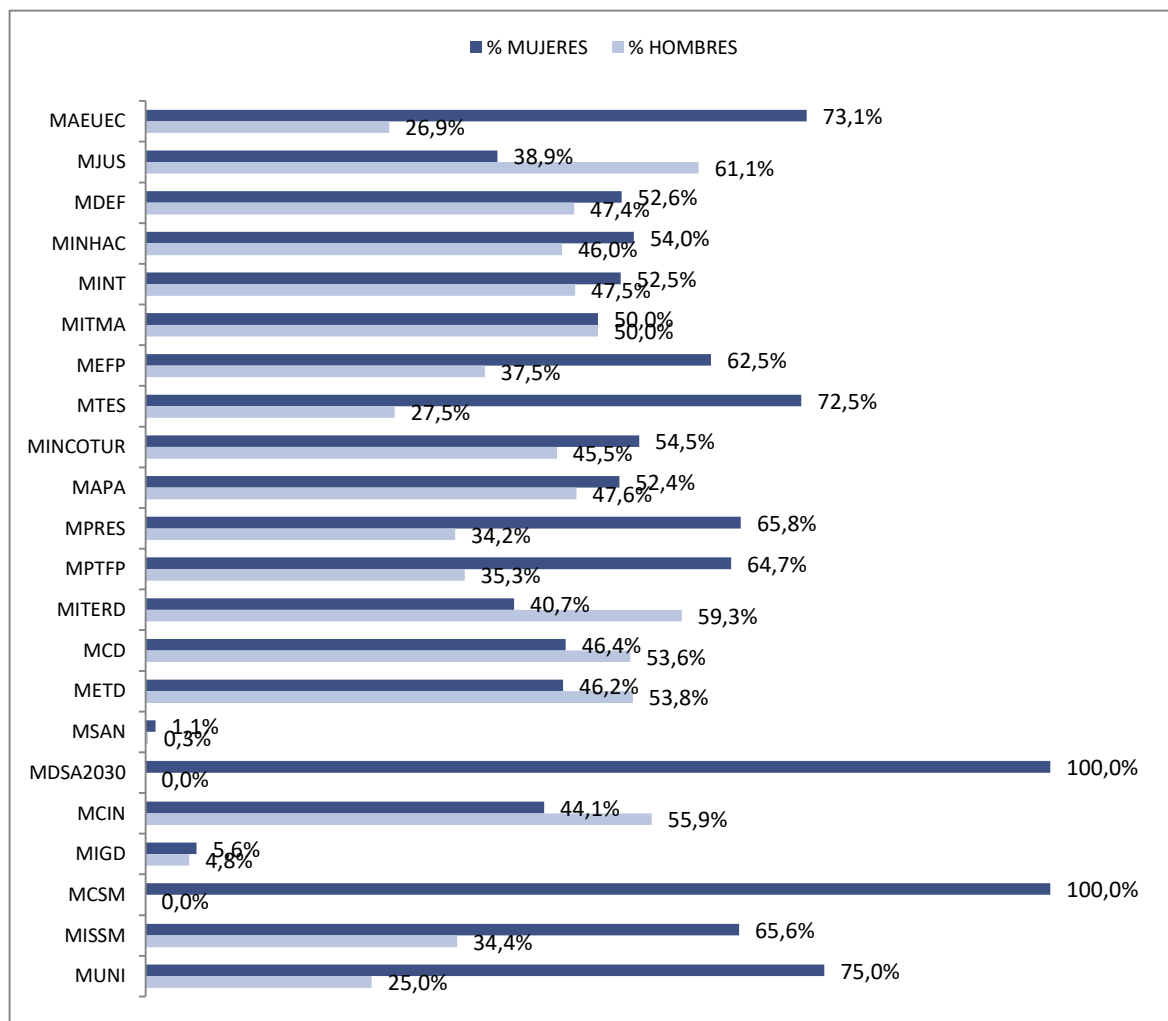
DEPARTAMENTO MINISTERIAL	TOTAL	MUJERES	HOMBRES
Ministerio de Asuntos Exteriores, Unión Europea y Cooperación	785	486	299
Ministerio de Justicia	891	521	370
Ministerio de Defensa	460	227	233
Ministerio de Hacienda	14.201	7.750	6.451
Ministerio del Interior	978	601	377
Ministerio de Transportes, Movilidad y Agenda Urbana	1.488	728	760
Ministerio de Educación y Formación Profesional	458	285	173
Ministerio de Trabajo y Economía Social	3.745	2.463	1.282
Ministerio de Industria, Comercio y Turismo	1.209	769	440
Ministerio de Agricultura, Pesca y Alimentación	844	531	313
Ministerio de la Presidencia, Relaciones con las Cortes y Memoria Democrática	949	502	447
Ministerio de Política Territorial y Función Pública	2.117	1.336	781
Ministerio para la Transición Ecológica y el Reto Demográfico	2.555	1.198	1.357
Ministerio de Cultura y Deporte	1.503	1.016	487
Ministerio de Asuntos Económicos y Transformación Digital	617	316	301
Ministerio de Sanidad	601	466	135
Ministerio de Derechos Sociales y Agenda 2030	302	197	105
Ministerio de Ciencia e Innovación	3.521	1.815	1.706
Ministerio de Igualdad	99	81	18
Ministerio de Consumo	75	41	34
Ministerio de Inclusión, Seguridad Social y Migraciones	2.303	1.363	940
Ministerio de Universidades	239	167	72





PERSONAL NO INCORPORADO POR GÉNERO

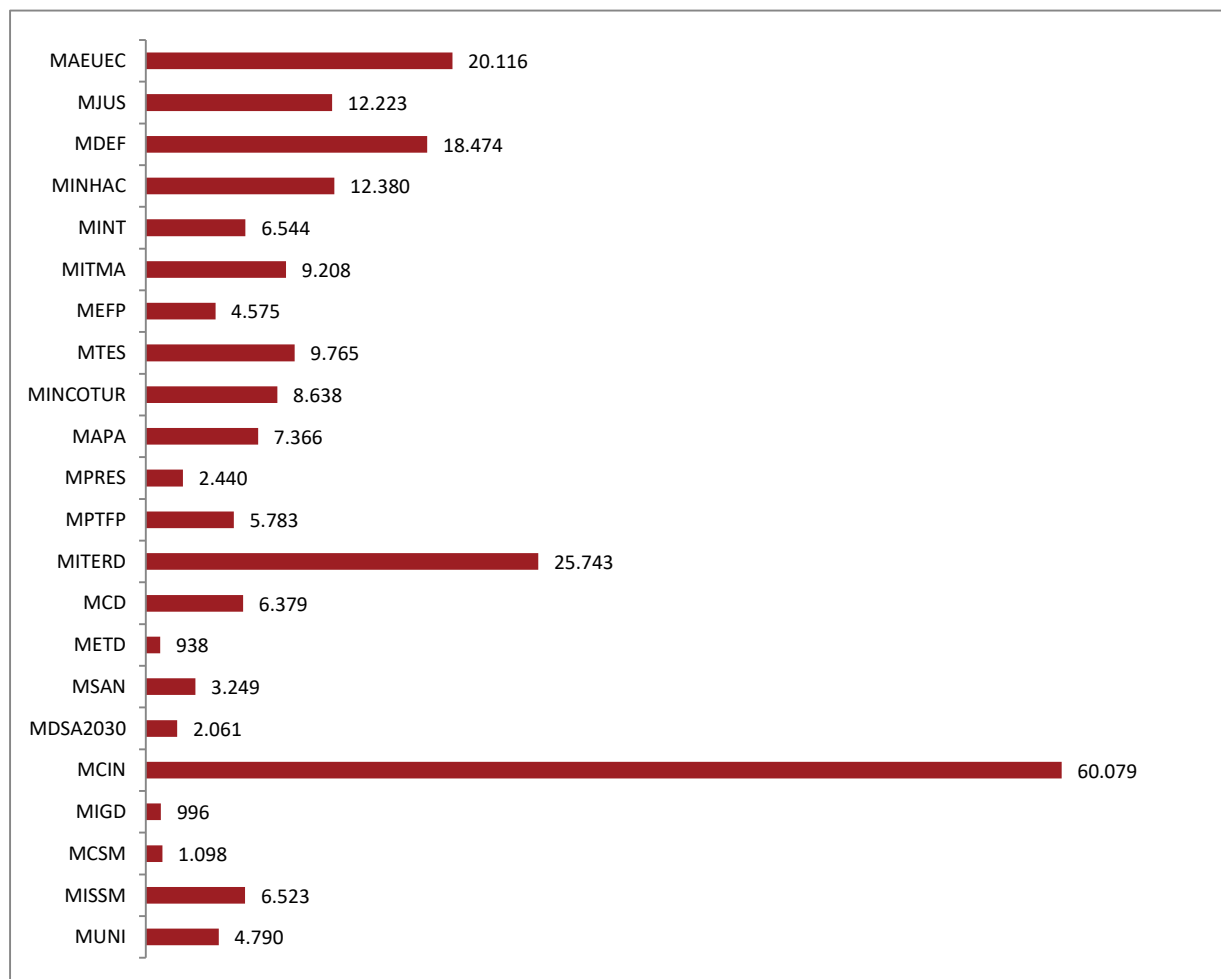
DEPARTAMENTO MINISTERIAL	TOTAL	MUJERES	HOMBRES
Ministerio de Asuntos Exteriores, Unión Europea y Cooperación	26	19	7
Ministerio de Justicia	18	7	11
Ministerio de Defensa	95	50	45
Ministerio de Hacienda	176	95	81
Ministerio del Interior	99	52	47
Ministerio de Transportes, Movilidad y Agenda Urbana	26	13	13
Ministerio de Educación y Formación Profesional	16	10	6
Ministerio de Trabajo y Economía Social	109	79	30
Ministerio de Industria, Comercio y Turismo	22	12	10
Ministerio de Agricultura, Pesca y Alimentación	21	11	10
Ministerio de la Presidencia, Relaciones con las Cortes y Memoria Democrática	38	25	13
Ministerio de Política Territorial y Función Pública	34	22	12
Ministerio para la Transición Ecológica y el Reto Demográfico	27	11	16
Ministerio de Cultura y Deporte	28	13	15
Ministerio de Asuntos Económicos y Transformación Digital	13	6	7
Ministerio de Sanidad	12	11	1
Ministerio de Derechos Sociales y Agenda 2030	6	6	0
Ministerio de Ciencia e Innovación	143	63	80
Ministerio de Igualdad	13	10	3
Ministerio de Consumo	2	2	0
Ministerio de Inclusión, Seguridad Social y Migraciones	523	343	180
Ministerio de Universidades	4	3	1





VIDEOCONFERENCIAS (DESDE 1 DE ENERO DE 2021)

DEPARTAMENTO MINISTERIAL	TOTAL
Ministerio de Asuntos Exteriores, Unión Europea y Cooperación	20.116
Ministerio de Justicia	12.223
Ministerio de Defensa	18.474
Ministerio de Hacienda	12.380
Ministerio del Interior	6.544
Ministerio de Transportes, Movilidad y Agenda Urbana	9.208
Ministerio de Educación y Formación Profesional	4.575
Ministerio de Trabajo y Economía Social	9.765
Ministerio de Industria, Comercio y Turismo	8.638
Ministerio de Agricultura, Pesca y Alimentación	7.366
Ministerio de la Presidencia, Relaciones con las Cortes y Memoria Democrática	2.440
Ministerio de Política Territorial y Función Pública	5.783
Ministerio para la Transición Ecológica y el Reto Demográfico	25.743
Ministerio de Cultura y Deporte	6.379
Ministerio de Asuntos Económicos y Transformación Digital	938
Ministerio de Sanidad	3.249
Ministerio de Derechos Sociales y Agenda 2030	2.061
Ministerio de Ciencia e Innovación	60.079
Ministerio de Igualdad	996
Ministerio de Consumo	1.098
Ministerio de Inclusión, Seguridad Social y Migraciones	6.523
Ministerio de Universidades	4.790





CURSOS Y ACTIVIDADES FORMATIVAS (DESDE 1 DE ENERO DE 2021)

DEPARTAMENTO MINISTERIAL	TOTAL DE CURSOS	CURSOS ONLINE
Ministerio de Asuntos Exteriores, Unión Europea y Cooperación	100	84
Ministerio de Justicia	345	316
Ministerio de Defensa	1.144	717
Ministerio de Hacienda	1.258	1.167
Ministerio del Interior	512	403
Ministerio de Transportes, Movilidad y Agenda Urbana	45	43
Ministerio de Educación y Formación Profesional	1.050	1.048
Ministerio de Trabajo y Economía Social	730	611
Ministerio de Industria, Comercio y Turismo	626	617
Ministerio de Agricultura, Pesca y Alimentación	15	15
Ministerio de la Presidencia, Relaciones con las Cortes y Memoria Democrática	29	26
Ministerio de Política Territorial y Función Pública	296	269
Ministerio para la Transición Ecológica y el Reto Demográfico	252	234
Ministerio de Cultura y Deporte	99	85
Ministerio de Asuntos Económicos y Transformación Digital	16	14
Ministerio de Sanidad	72	66
Ministerio de Derechos Sociales y Agenda 2030	74	43
Ministerio de Ciencia e Innovación	668	655
Ministerio de Igualdad	93	82
Ministerio de Consumo	57	53
Ministerio de Inclusión, Seguridad Social y Migraciones	267	255
Ministerio de Universidades	70	34

