



MINISTERIO  
DE HACIENDA  
Y FUNCIÓN PÚBLICA

SECRETARIA DE ESTADO  
DE FUNCIÓN PÚBLICA

# **INFORME SOBRE EL SEGUIMIENTO DE LA RESOLUCIÓN DE LA SECRETARIA DE ESTADO DE FUNCIÓN PÚBLICA DE REVISIÓN DE LAS MEDIDAS FRENTE A LA COVID-19 A ADOPTAR EN LA ADMINISTRACIÓN GENERAL DEL ESTADO ANTE LA EVOLUCIÓN DE LA SITUACIÓN SANITARIA Y AVANCE DE LA VACUNACIÓN.**

**MARZO DE 2022**



1

RESUMEN  
SEGUIMIENTO

Pág. 3

# DISTRIBUCIÓN

2

MODALIDAD  
DE PRESTACIÓN  
Y GÉNERO

Pág. 4

3

POR  
MINISTERIOS

Pág. 5

4

POR  
PROVINCIAS

Pág. 12

5

EVOLUCIÓN

Pág. 15




# 1 RESUMEN SEGUIMIENTO

Marzo 2022

De conformidad con lo dispuesto en la Resolución de la Secretaría de Estado de Función Pública de 15 de septiembre de 2021, de revisión de las medidas frente a la COVID-19 a adoptar en la Administración General del Estado ante la evolución de la situación sanitaria y avance de la vacunación, la incidencia de dichas medidas en el funcionamiento de los servicios de los departamentos ministeriales en el mes de marzo de 2022 (a fecha 1 de marzo), según los datos proporcionados por los mismos<sup>1</sup>, ha sido la siguiente:

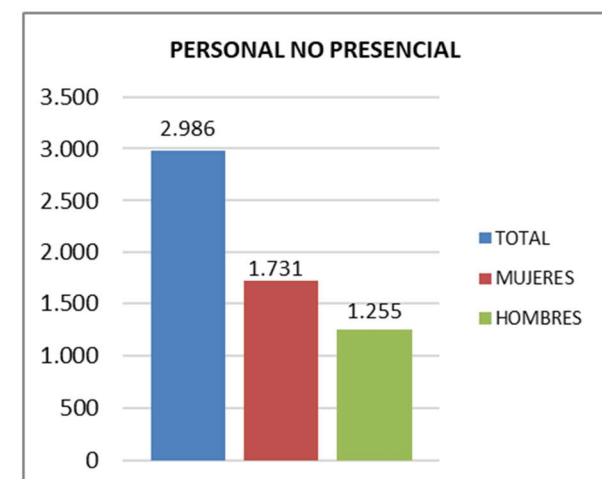
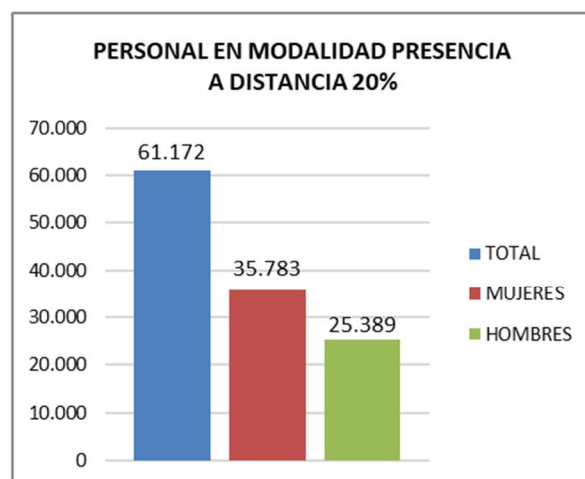
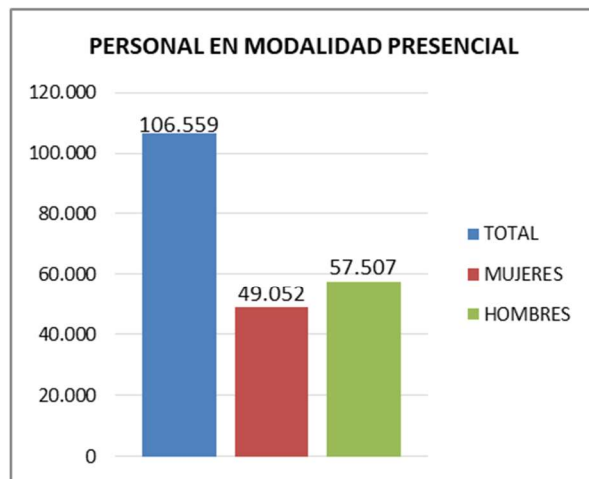
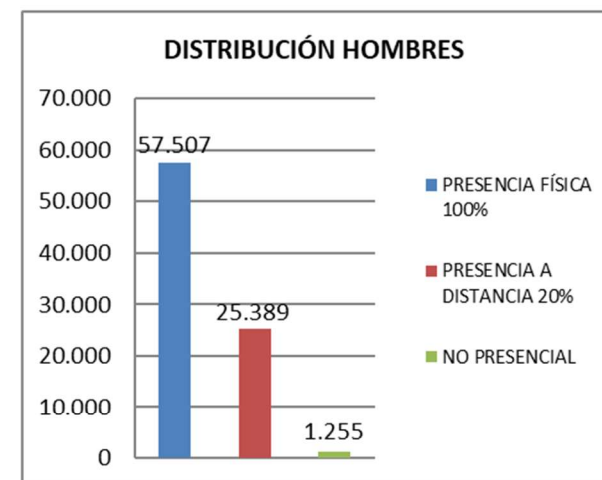
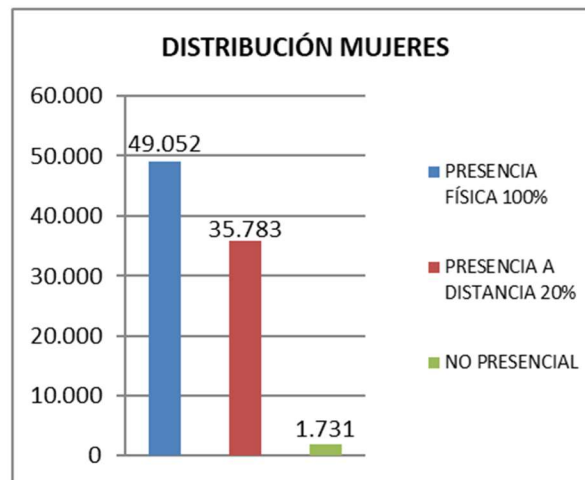
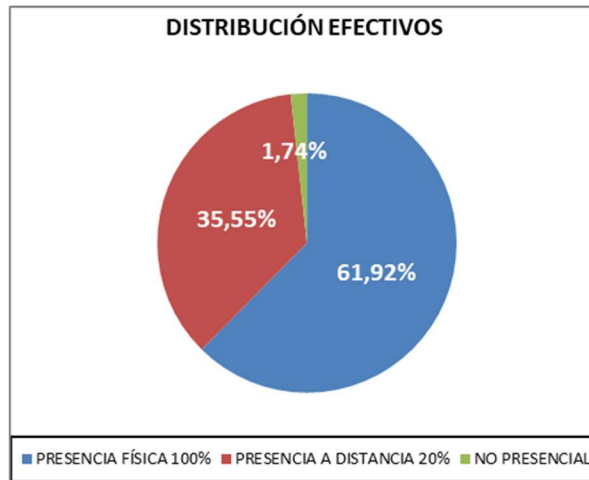
|  |                |               |
|--|----------------|---------------|
| <b>NÚMERO TOTAL DE EFECTIVOS</b>   | <b>172.082</b> |               |
| MUJERES  | 87.522         | 50,86%        |
| HOMBRES  | 84.560         | 49,14%        |
| <b>PERSONAL EN ACTIVO QUE PRESTA SERVICIOS EN MODALIDAD PRESENCIAL cláusula tercera a) Presencia física 100%</b>     | <b>106.559</b> | <b>61,92%</b> |
| MUJERES  | 49.052         | 56,05%        |
| HOMBRES  | 57.507         | 68,01%        |
| <b>PERSONAL EN ACTIVO QUE PRESTA SERVICIOS EN MODALIDAD PRESENCIAL cláusula tercera b) Presencia a distancia 20%</b> | <b>61.172</b>  | <b>35,55%</b> |
| MUJERES  | 35.783         | 40,88%        |
| HOMBRES  | 25.389         | 30,02%        |
| <b>PERSONAL EN ACTIVO QUE PRESTA SERVICIOS EN MODALIDAD NO PRESENCIAL (cláusula cuarta )</b>                         | <b>2.986</b>   | <b>1,74%</b>  |
| MUJERES  | 1.731          | 1,98%         |
| HOMBRES  | 1.255          | 1,48%         |



<sup>1</sup> Los datos de efectivos vienen referidos a personal civil de la Administración del Estado, no incluyéndose personal de las Fuerzas Armadas ni de las Fuerzas y Cuerpos de Seguridad del Estado.



# 2 MODALIDAD DE PRESTACIÓN Y GÉNERO

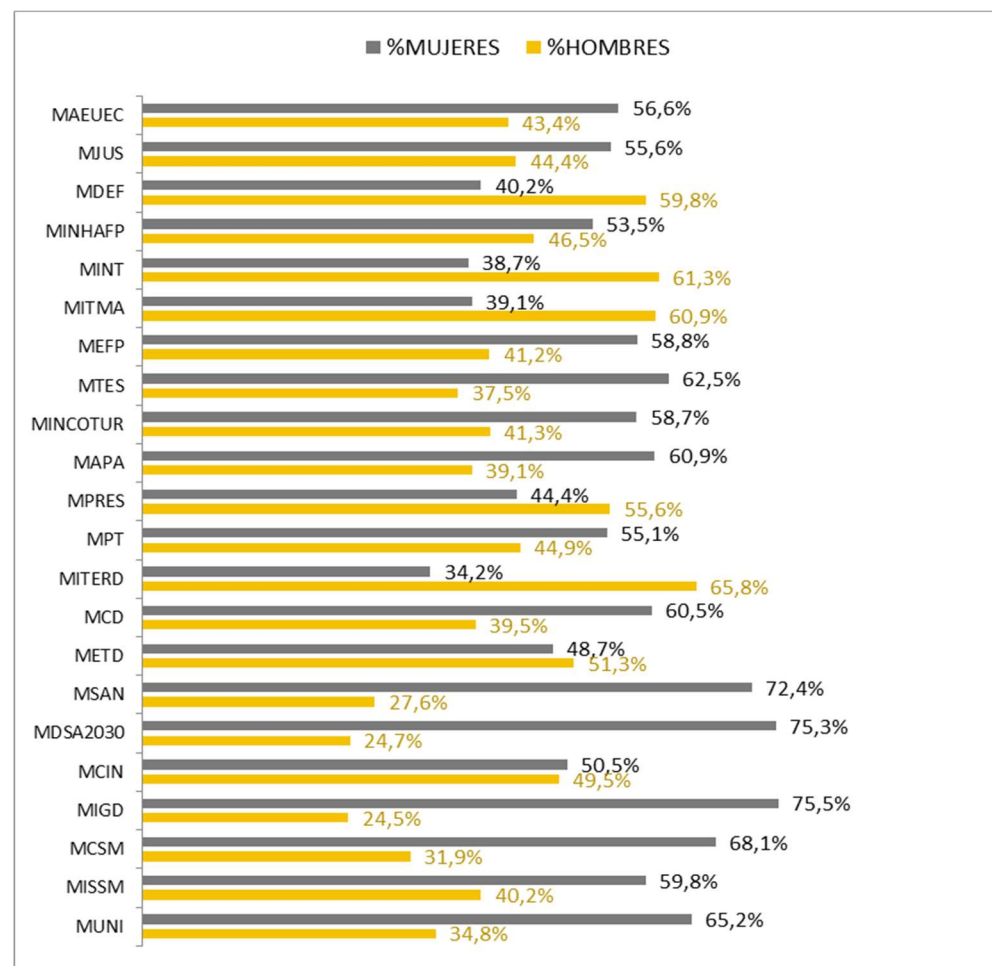




# 3 POR MINISTERIOS

## TOTAL DE EFECTIVOS POR GÉNERO

| DEPARTAMENTO MINISTERIAL  | TOTAL  | MUJERES | HOMBRES |
|---|--------|---------|---------|
| Ministerio de Asuntos Exteriores, Unión Europea y Cooperación                 | 1.568  | 887     | 681     |
| Ministerio de Justicia  | 1.784  | 992     | 792     |
| Ministerio de Defensa   | 13.059 | 5.249   | 7.810   |
| Ministerio de Hacienda y Función Pública                                      | 34.460 | 18.421  | 16.039  |
| Ministerio del Interior   | 29.450 | 11.390  | 18.060  |
| Ministerio de Transportes, Movilidad y Agenda Urbana                          | 4.453  | 1.742   | 2.711   |
| Ministerio de Educación y Formación Profesional                               | 1.065  | 626     | 439     |
| Ministerio de Trabajo y Economía Social                                       | 11.722 | 7.329   | 4.393   |
| Ministerio de Industria, Comercio y Turismo                                   | 2.010  | 1.180   | 830     |
| Ministerio de Agricultura, Pesca y Alimentación                               | 1.541  | 938     | 603     |
| Ministerio de la Presidencia, Relaciones con las Cortes y Memoria Democrática | 2.615  | 1.162   | 1.453   |
| Ministerio de Política Territorial  | 6.372  | 3.514   | 2.858   |
| Ministerio para la Transición Ecológica y el Reto Demográfico                 | 7.630  | 2.608   | 5.022   |
| Ministerio de Cultura y Deporte   | 5.029  | 3.041   | 1.988   |
| Ministerio de Asuntos Económicos y Transformación Digital                     | 1.689  | 823     | 866     |
| Ministerio de Sanidad   | 1.589  | 1.150   | 439     |
| Ministerio de Derechos Sociales y Agenda 2030                                 | 2.643  | 1.990   | 653     |
| Ministerio de Ciencia e Innovación  | 16.953 | 8.562   | 8.391   |
| Ministerio de Igualdad  | 237    | 179     | 58      |
| Ministerio de Consumo   | 411    | 280     | 131     |
| Ministerio de Inclusión, Seguridad Social y Migraciones                       | 25.302 | 15.133  | 10.169  |
| Ministerio de Universidades   | 500    | 326     | 174     |

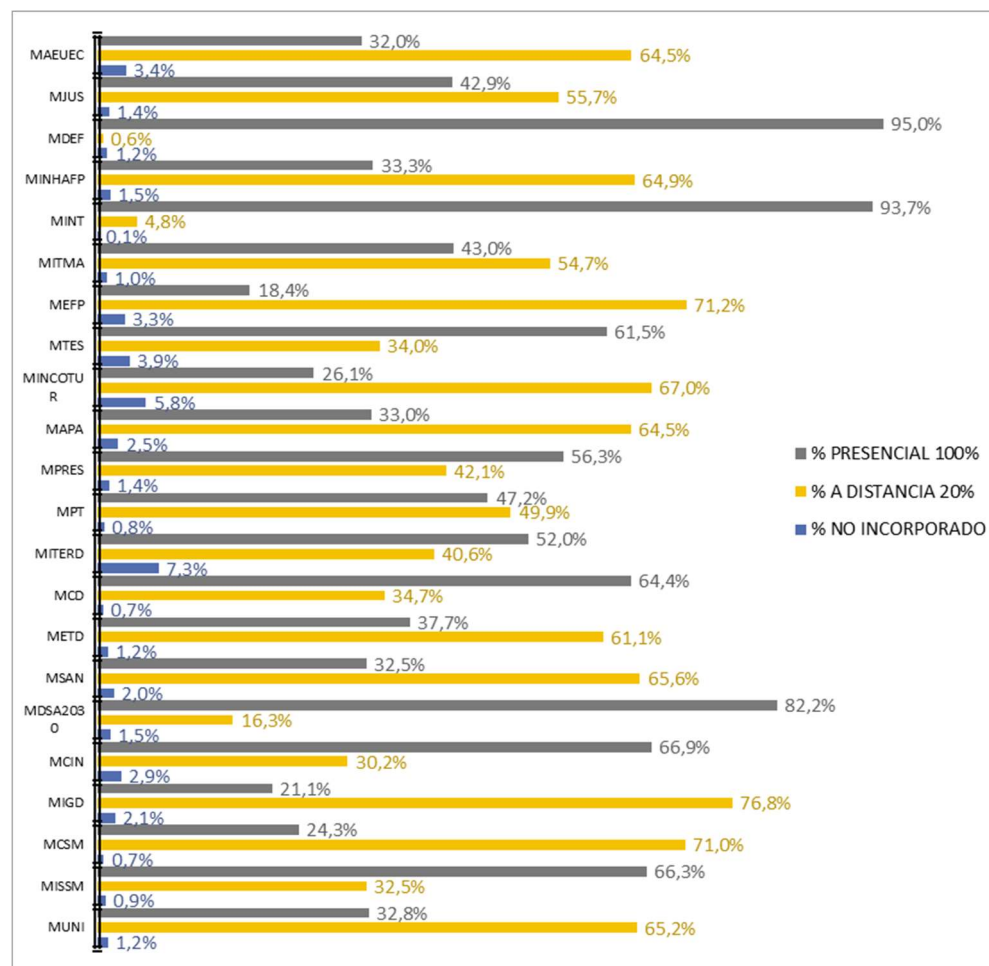




# 3 POR MINISTERIOS

## PORCENTAJE DE PERSONAL PRESENCIAL, NO PRESENCIAL 20 % Y NO INCORPORADO RESPECTO DE TOTALES

| DEPARTAMENTO MINISTERIAL  | EFFECTIVOS | PRESENC. | 20% NO PRESENC | NO INCORP |
|---|------------|----------|----------------|-----------|
| Ministerio de Asuntos Exteriores, Unión Europea y Cooperación                 | 1.568      | 501      | 1.012          | 54        |
| Ministerio de Justicia  | 1.784      | 765      | 994            | 25        |
| Ministerio de Defensa   | 13.059     | 12.407   | 81             | 153       |
| Ministerio de Hacienda y Función Pública                                      | 34.460     | 11.474   | 22.380         | 531       |
| Ministerio del Interior   | 29.450     | 27.599   | 1.399          | 29        |
| Ministerio de Transportes, Movilidad y Agenda Urbana                          | 4.453      | 1.913    | 2.436          | 46        |
| Ministerio de Educación y Formación Profesional                               | 1.065      | 196      | 758            | 35        |
| Ministerio de Trabajo y Economía Social                                       | 11.722     | 7.212    | 3.991          | 452       |
| Ministerio de Industria, Comercio y Turismo                                   | 2.010      | 525      | 1.347          | 117       |
| Ministerio de Agricultura, Pesca y Alimentación                               | 1.541      | 509      | 994            | 38        |
| Ministerio de la Presidencia, Relaciones con las Cortes y Memoria Democrática | 2.615      | 1.472    | 1.101          | 37        |
| Ministerio de Política Territorial  | 6.372      | 3.006    | 3.182          | 52        |
| Ministerio para la Transición Ecológica y el Reto Demográfico                 | 7.630      | 3.971    | 3.100          | 559       |
| Ministerio de Cultura y Deporte   | 5.029      | 3.241    | 1.746          | 35        |
| Ministerio de Asuntos Económicos y Transformación Digital                     | 1.689      | 637      | 1.032          | 20        |
| Ministerio de Sanidad   | 1.589      | 516      | 1.042          | 31        |
| Ministerio de Derechos Sociales y Agenda 2030                                 | 2.643      | 2.172    | 432            | 39        |
| Ministerio de Ciencia e Innovación  | 16.953     | 11.344   | 5.123          | 486       |
| Ministerio de Igualdad  | 237        | 50       | 182            | 5         |
| Ministerio de Consumo   | 411        | 100      | 292            | 3         |
| Ministerio de Inclusión, Seguridad Social y Migraciones                       | 25.302     | 16.785   | 8.222          | 233       |
| Ministerio de Universidades   | 500        | 164      | 326            | 6         |

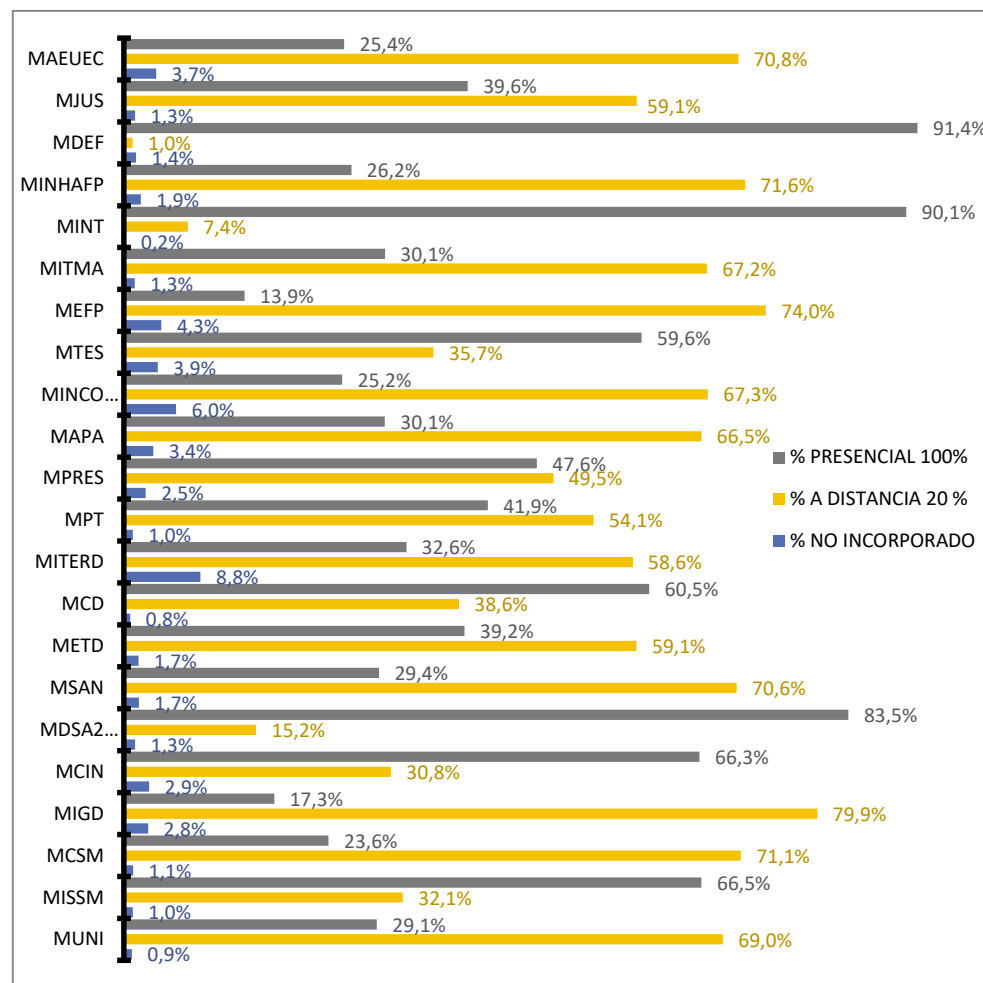




# 3 POR MINISTERIOS

## DISTRIBUCIÓN DE MUJERES POR MODALIDADES POR MINISTERIO (% SOBRE TOTAL DE MUJERES)

| DEPARTAMENTO MINISTERIAL  | TOTAL MUJERES | PRESENC | 20% NO PRESENC | NO INCORP |
|---|---------------|---------|----------------|-----------|
| Ministerio de Asuntos Exteriores, Unión Europea y Cooperación                 | 887           | 225     | 628            | 33        |
| Ministerio de Justicia  | 992           | 393     | 586            | 13        |
| Ministerio de Defensa   | 5.249         | 4.799   | 52             | 74        |
| Ministerio de Hacienda y Función Pública                                      | 18.421        | 4.828   | 13.184         | 358       |
| Ministerio del Interior   | 11.390        | 10.268  | 842            | 20        |
| Ministerio de Transportes, Movilidad y Agenda Urbana                          | 1.742         | 524     | 1.170          | 22        |
| Ministerio de Educación y Formación Profesional                               | 626           | 87      | 463            | 27        |
| Ministerio de Trabajo y Economía Social                                       | 7.329         | 4.371   | 2.615          | 287       |
| Ministerio de Industria, Comercio y Turismo                                   | 1.180         | 297     | 794            | 71        |
| Ministerio de Agricultura, Pesca y Alimentación                               | 938           | 282     | 624            | 32        |
| Ministerio de la Presidencia, Relaciones con las Cortes y Memoria Democrática | 1.162         | 553     | 575            | 29        |
| Ministerio de Política Territorial  | 3.514         | 1.474   | 1.901          | 36        |
| Ministerio para la Transición Ecológica y el Reto Demográfico                 | 2.608         | 849     | 1.529          | 230       |
| Ministerio de Cultura y Deporte   | 3.041         | 1.841   | 1.174          | 23        |
| Ministerio de Asuntos Económicos y Transformación Digital                     | 823           | 323     | 486            | 14        |
| Ministerio de Sanidad   | 1.150         | 338     | 792            | 20        |
| Ministerio de Derechos Sociales y Agenda 2030                                 | 1.990         | 1.661   | 303            | 26        |
| Ministerio de Ciencia e Innovación  | 8.562         | 5.678   | 2.634          | 250       |
| Ministerio de Igualdad  | 179           | 31      | 143            | 5         |
| Ministerio de Consumo   | 280           | 66      | 199            | 3         |
| Ministerio de Inclusión, Seguridad Social y Migraciones                       | 15.133        | 10.069  | 4.864          | 155       |
| Ministerio de Universidades   | 326           | 95      | 225            | 3         |

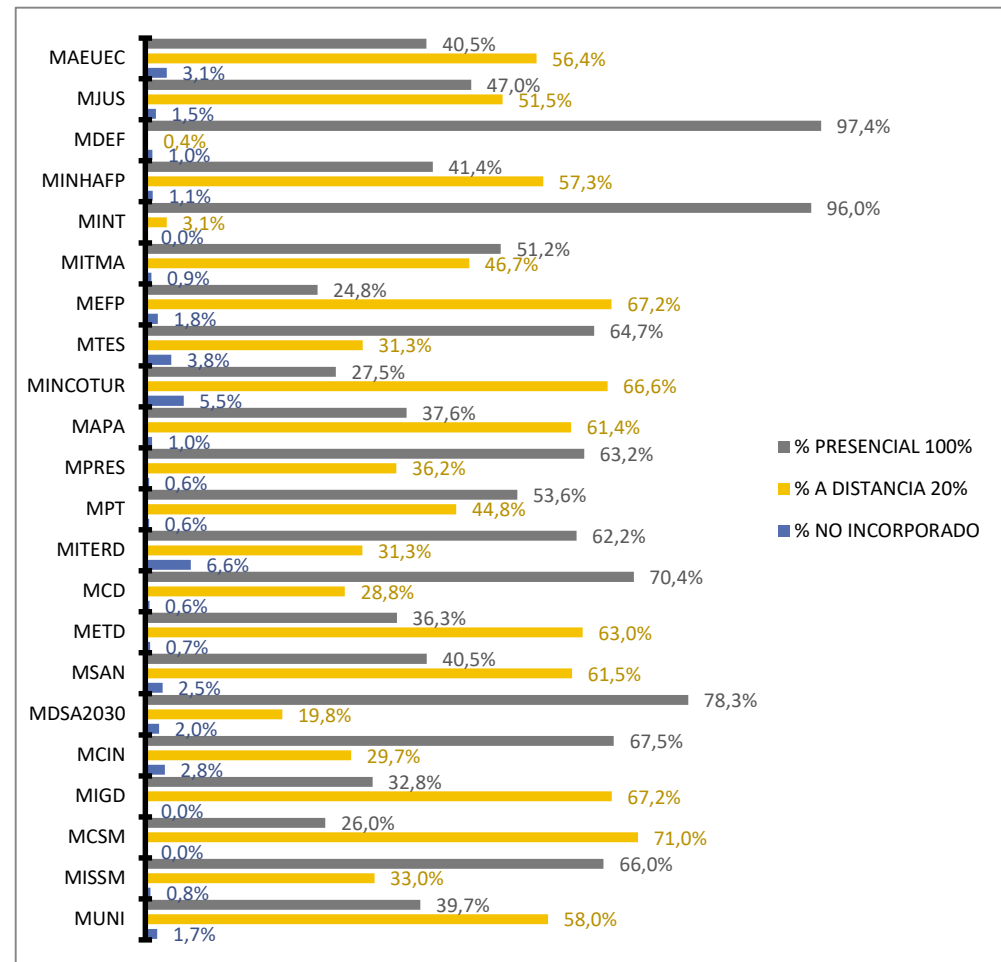




# 3 POR MINISTERIOS

## DISTRIBUCIÓN DE HOMBRES POR MODALIDADES POR MINISTERIO (% SOBRE TOTAL DE HOMBRES)

| DEPARTAMENTO MINISTERIAL  | TOTAL HOMBRES | PRESENC | 20% NO PRESENC | NO INCORP |
|---|---------------|---------|----------------|-----------|
| Ministerio de Asuntos Exteriores, Unión Europea y Cooperación                 | 681           | 276     | 384            | 21        |
| Ministerio de Justicia  | 792           | 372     | 408            | 12        |
| Ministerio de Defensa   | 7.810         | 7.608   | 29             | 79        |
| Ministerio de Hacienda y Función Pública                                      | 16.039        | 6.646   | 9.196          | 173       |
| Ministerio del Interior   | 18.060        | 17.331  | 557            | 9         |
| Ministerio de Transportes, Movilidad y Agenda Urbana                          | 2.711         | 1.389   | 1.266          | 24        |
| Ministerio de Educación y Formación Profesional                               | 439           | 109     | 295            | 8         |
| Ministerio de Trabajo y Economía Social                                       | 4.393         | 2.841   | 1.376          | 165       |
| Ministerio de Industria, Comercio y Turismo                                   | 830           | 228     | 553            | 46        |
| Ministerio de Agricultura, Pesca y Alimentación                               | 603           | 227     | 370            | 6         |
| Ministerio de la Presidencia, Relaciones con las Cortes y Memoria Democrática | 1.453         | 919     | 526            | 8         |
| Ministerio de Política Territorial  | 2.858         | 1.532   | 1.281          | 16        |
| Ministerio para la Transición Ecológica y el Reto Demográfico                 | 5.022         | 3.122   | 1.571          | 329       |
| Ministerio de Cultura y Deporte   | 1.988         | 1.400   | 572            | 12        |
| Ministerio de Asuntos Económicos y Transformación Digital                     | 866           | 314     | 546            | 6         |
| Ministerio de Sanidad   | 439           | 178     | 250            | 11        |
| Ministerio de Derechos Sociales y Agenda 2030                                 | 653           | 511     | 129            | 13        |
| Ministerio de Ciencia e Innovación  | 8.391         | 5.666   | 2.489          | 236       |
| Ministerio de Igualdad  | 58            | 19      | 39             | 0         |
| Ministerio de Consumo   | 131           | 34      | 93             | 0         |
| Ministerio de Inclusión, Seguridad Social y Migraciones                       | 10.169        | 6.716   | 3.358          | 78        |
| Ministerio de Universidades   | 174           | 69      | 101            | 3         |

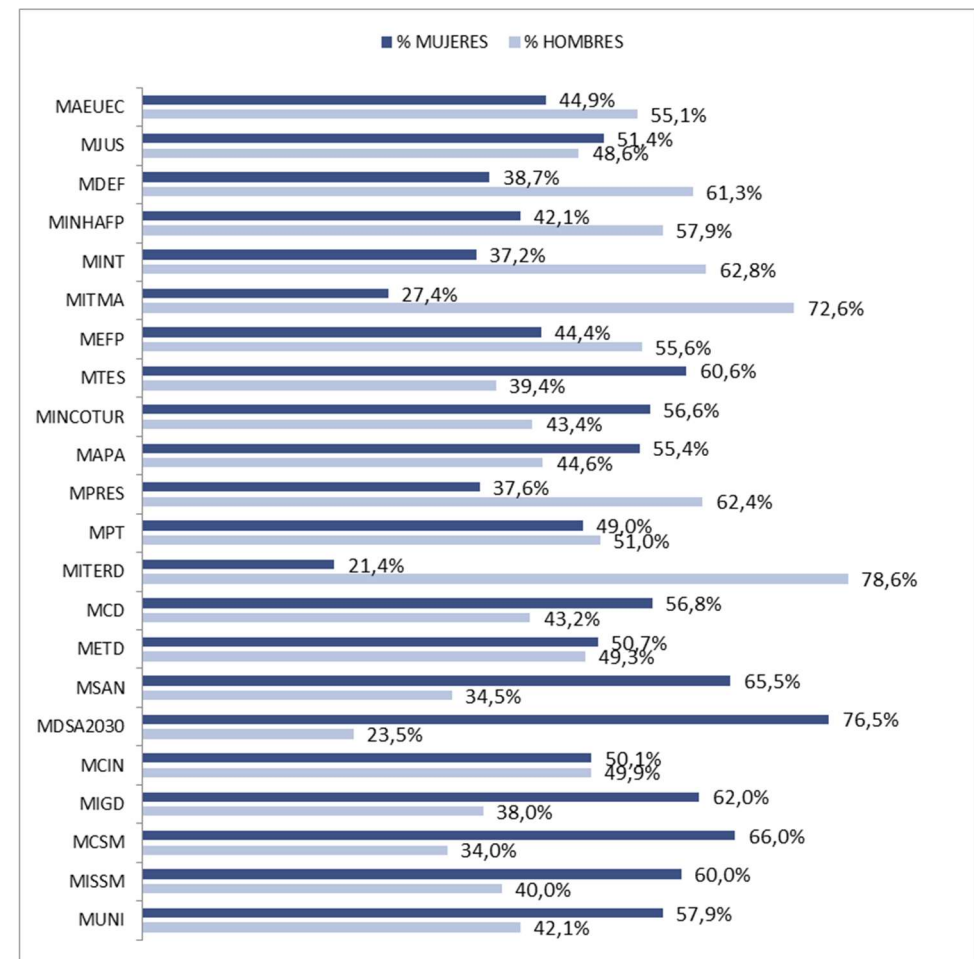






## PERSONAL EN ACTIVO QUE PRESTA SERVICIOS EN MODALIDAD PRESENCIAL POR GÉNERO

| EPARTAMENTO MINISTERIAL   | TOTAL  | MUJERES | HOMBRES |
|---|--------|---------|---------|
| Ministerio de Asuntos Exteriores, Unión Europea y Cooperación                 | 501    | 225     | 276     |
| Ministerio de Justicia  | 765    | 393     | 372     |
| Ministerio de Defensa   | 12.407 | 4.799   | 7.608   |
| Ministerio de Hacienda y Función Pública                                      | 11.474 | 4.828   | 6.646   |
| Ministerio del Interior   | 27.599 | 10.268  | 17.331  |
| Ministerio de Transportes, Movilidad y Agenda Urbana                          | 1.913  | 524     | 1.389   |
| Ministerio de Educación y Formación Profesional                               | 196    | 87      | 109     |
| Ministerio de Trabajo y Economía Social                                       | 7.212  | 4.371   | 2.841   |
| Ministerio de Industria, Comercio y Turismo                                   | 525    | 297     | 228     |
| Ministerio de Agricultura, Pesca y Alimentación                               | 509    | 282     | 227     |
| Ministerio de la Presidencia, Relaciones con las Cortes y Memoria Democrática | 1.472  | 553     | 919     |
| Ministerio de Política Territorial  | 3.006  | 1.474   | 1.532   |
| Ministerio para la Transición Ecológica y el Reto Demográfico                 | 3.971  | 849     | 3.122   |
| Ministerio de Cultura y Deporte   | 3.241  | 1.841   | 1.400   |
| Ministerio de Asuntos Económicos y Transformación Digital                     | 637    | 323     | 314     |
| Ministerio de Sanidad   | 516    | 338     | 178     |
| Ministerio de Derechos Sociales y Agenda 2030                                 | 2.172  | 1.661   | 511     |
| Ministerio de Ciencia e Innovación  | 11.344 | 5.678   | 5.666   |
| Ministerio de Igualdad  | 50     | 31      | 19      |
| Ministerio de Consumo   | 100    | 66      | 34      |
| Ministerio de Inclusión, Seguridad Social y Migraciones                       | 16.785 | 10.069  | 6.716   |
| Ministerio de Universidades   | 164    | 95      | 69      |

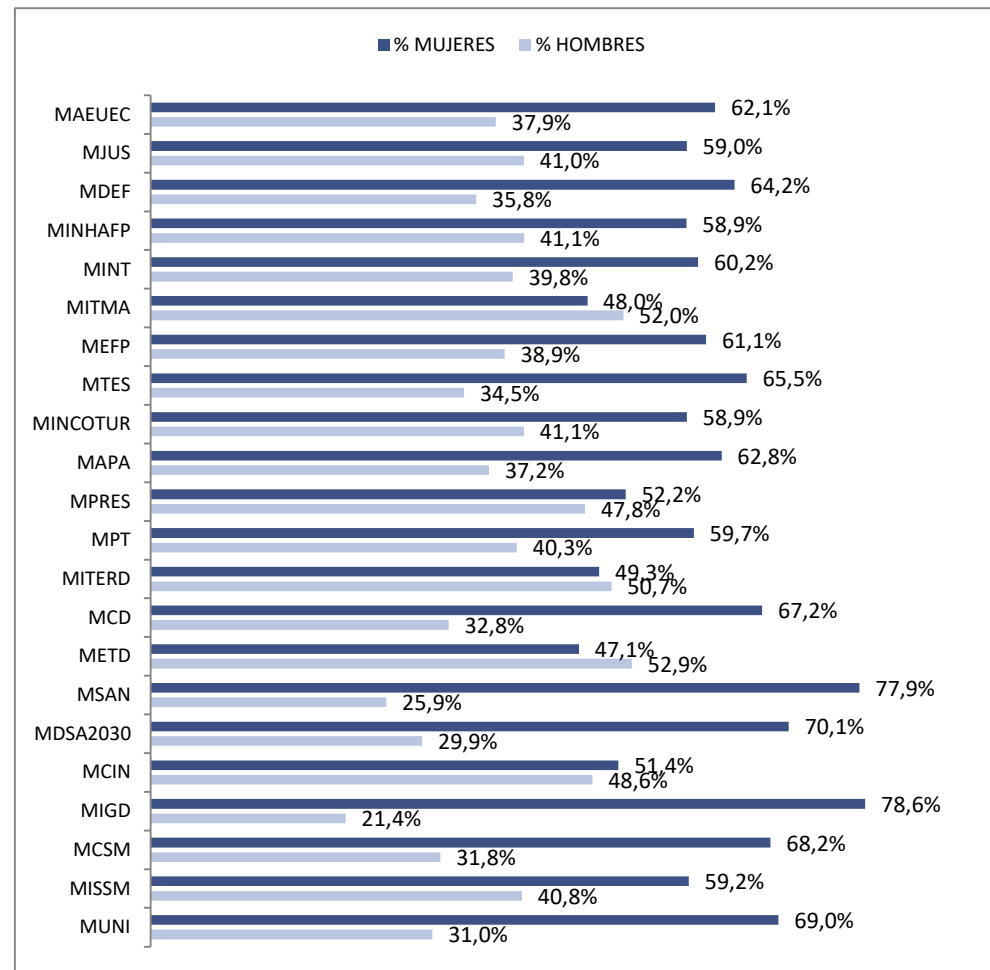




# 3 POR MINISTERIOS

## PERSONAL EN ACTIVO QUE PRESTA SERVICIOS EN MODALIDAD NO PRESENCIAL 20 % POR GÉNERO

| EPARTAMENTO MINISTERIAL   | TOTAL  | MUJERES | HOMBRES |
|---|--------|---------|---------|
| Ministerio de Asuntos Exteriores, Unión Europea y Cooperación                 | 1.012  | 628     | 384     |
| Ministerio de Justicia  | 994    | 586     | 408     |
| Ministerio de Defensa   | 81     | 52      | 29      |
| Ministerio de Hacienda y Función Pública                                      | 22.380 | 13.184  | 9.196   |
| Ministerio del Interior   | 1.399  | 842     | 557     |
| Ministerio de Transportes, Movilidad y Agenda Urbana                          | 2.436  | 1.170   | 1.266   |
| Ministerio de Educación y Formación Profesional                               | 758    | 463     | 295     |
| Ministerio de Trabajo y Economía Social                                       | 3.991  | 2.615   | 1.376   |
| Ministerio de Industria, Comercio y Turismo                                   | 1.347  | 794     | 553     |
| Ministerio de Agricultura, Pesca y Alimentación                               | 994    | 624     | 370     |
| Ministerio de la Presidencia, Relaciones con las Cortes y Memoria Democrática | 1.101  | 575     | 526     |
| Ministerio de Política Territorial  | 3.182  | 1.901   | 1.281   |
| Ministerio para la Transición Ecológica y el Reto Demográfico                 | 3.100  | 1.529   | 1.571   |
| Ministerio de Cultura y Deporte   | 1.746  | 1.174   | 572     |
| Ministerio de Asuntos Económicos y Transformación Digital                     | 1.032  | 486     | 546     |
| Ministerio de Sanidad   | 1.042  | 812     | 270     |
| Ministerio de Derechos Sociales y Agenda 2030                                 | 432    | 303     | 129     |
| Ministerio de Ciencia e Innovación  | 5.123  | 2.634   | 2.489   |
| Ministerio de Igualdad  | 182    | 143     | 39      |
| Ministerio de Consumo   | 292    | 199     | 93      |
| Ministerio de Inclusión, Seguridad Social y Migraciones                       | 8.222  | 4.864   | 3.358   |
| Ministerio de Universidades   | 326    | 225     | 101     |

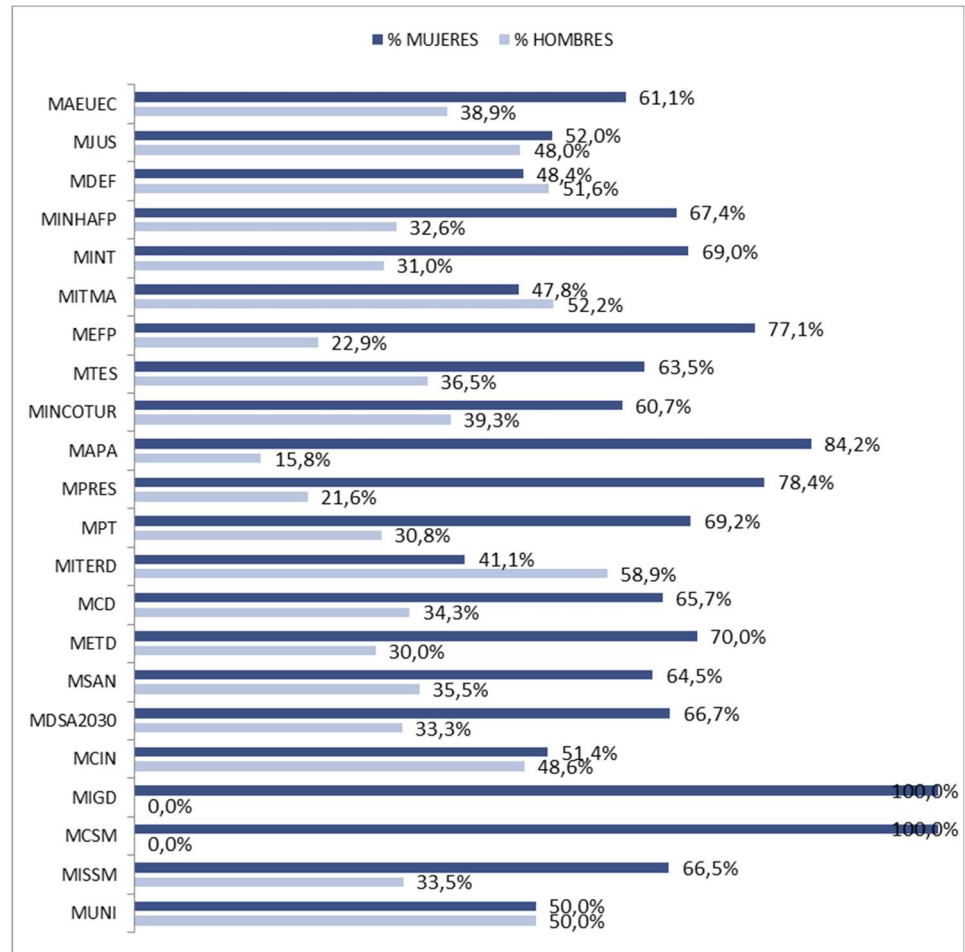




# 3 POR MINISTERIOS

## PERSONAL NO INCORPORADO POR GÉNERO

| DEPARTAMENTO MINISTERIAL  | TOTAL | MUJERES | HOMBRES |
|---|-------|---------|---------|
| Ministerio de Asuntos Exteriores, Unión Europea y Cooperación                 | 54    | 33      | 21      |
| Ministerio de Justicia  | 25    | 13      | 12      |
| Ministerio de Defensa   | 153   | 74      | 79      |
| Ministerio de Hacienda y Función Pública                                      | 531   | 358     | 173     |
| Ministerio del Interior   | 29    | 20      | 9       |
| Ministerio de Transportes, Movilidad y Agenda Urbana                          | 46    | 22      | 24      |
| Ministerio de Educación y Formación Profesional                               | 35    | 27      | 8       |
| Ministerio de Trabajo y Economía Social                                       | 452   | 287     | 165     |
| Ministerio de Industria, Comercio y Turismo                                   | 117   | 71      | 46      |
| Ministerio de Agricultura, Pesca y Alimentación                               | 38    | 32      | 6       |
| Ministerio de la Presidencia, Relaciones con las Cortes y Memoria Democrática | 37    | 29      | 8       |
| Ministerio de Política Territorial  | 52    | 36      | 16      |
| Ministerio para la Transición Ecológica y el Reto Demográfico                 | 559   | 230     | 329     |
| Ministerio de Cultura y Deporte   | 35    | 23      | 12      |
| Ministerio de Asuntos Económicos y Transformación Digital                     | 20    | 14      | 6       |
| Ministerio de Sanidad   | 31    | 20      | 11      |
| Ministerio de Derechos Sociales y Agenda 2030                                 | 39    | 26      | 13      |
| Ministerio de Ciencia e Innovación  | 486   | 250     | 236     |
| Ministerio de Igualdad  | 5     | 5       | 0       |
| Ministerio de Consumo   | 3     | 3       | 0       |
| Ministerio de Inclusión, Seguridad Social y Migraciones                       | 233   | 155     | 78      |
| Ministerio de Universidades   | 54    | 33      | 21      |





# 4 POR PROVINCIAS

## DISTRIBUCIÓN

| TOTALES AGE      |                   |              |   |              | FECHA : 1 Marzo 22  |             |  |            |
|------------------|-------------------|--------------|---|--------------|---|-------------|--|------------|
| PROVINCIA - ISLA | EFECTIVOS TOTALES |              | PERSONAL EN ACTIVO QUE PRESTA SERVICIOS EN MODALIDAD PRESENCIAL cláusula tercera a) Presencia física 100% |              | PERSONAL EN ACTIVO QUE PRESTA SERVICIOS EN MODALIDAD PRESENCIAL cláusula tercera b) Presencia a distancia 20% |             | PERSONAL EN ACTIVO QUE PRESTA SERVICIOS EN MODALIDAD NO PRESENCIAL cláusula cuarta |            |
|                  | MUJERES           | HOMBRES      | MUJERES   | HOMBRES      | MUJERES   | HOMBRES     | MUJERES  | HOMBRES    |
| ALMERIA          | 759               | 978          | 468   | 661          | 266   | 316         | 14   | 13         |
| CADIZ            | 1764              | 2660         | 1337  | 2214         | 606   | 541         | 14   | 14         |
| CORDOBA          | 972               | 1230         | 796   | 1007         | 174   | 245         | 7  | 7          |
| GRANADA          | 1245              | 1697         | 794   | 1222         | 452   | 496         | 27   | 24         |
| HUELVA           | 661               | 788          | 476   | 634          | 189   | 175         | 5  | 0          |
| JAEN             | 597               | 1059         | 276   | 633          | 295   | 354         | 3  | 4          |
| MALAGA           | 1750              | 1981         | 974   | 1315         | 718   | 563         | 36   | 36         |
| SEVILLA          | 2688              | 3084         | 1751  | 2545         | 1015  | 945         | 44   | 47         |
| <b>ANDALUCIA</b> | <b>10436</b>      | <b>13477</b> | <b>6872</b>   | <b>10231</b> | <b>3715</b>   | <b>3635</b> | <b>150</b>   | <b>145</b> |
| HUESCA           | 372               | 433          | 166   | 273          | 134   | 85          | 6  | 8          |



|                               |             |             |             |             |             |             |           |           |
|-------------------------------|-------------|-------------|-------------|-------------|-------------|-------------|-----------|-----------|
| TERUEL                        | 203         | 302         | 125         | 225         | 71          | 69          | 1         | 1         |
| ZARAGOZA                      | 1933        | 2237        | 1222        | 1441        | 662         | 430         | 63        | 62        |
| <b>ARAGON</b>                 | <b>2508</b> | <b>2972</b> | <b>1513</b> | <b>1939</b> | <b>867</b>  | <b>584</b>  | <b>70</b> | <b>71</b> |
| <b>PRINCIPADO DE ASTURIAS</b> | <b>1555</b> | <b>1379</b> | <b>1015</b> | <b>1049</b> | <b>519</b>  | <b>323</b>  | <b>9</b>  | <b>8</b>  |
| <b>ILLES BALEARS</b>          | <b>1495</b> | <b>1349</b> | <b>1056</b> | <b>1089</b> | <b>443</b>  | <b>293</b>  | <b>32</b> | <b>34</b> |
| PALMAS LAS                    | 1419        | 1559        | 1211        | 1475        | 283         | 238         | 24        | 24        |
| STA. CRUZ DE TENERIFE         | 1485        | 1796        | 915         | 1124        | 382         | 378         | 7         | 10        |
| <b>CANARIAS</b>               | <b>2904</b> | <b>3355</b> | <b>2126</b> | <b>2599</b> | <b>665</b>  | <b>616</b>  | <b>31</b> | <b>34</b> |
| <b>CANTABRIA</b>              | <b>999</b>  | <b>923</b>  | <b>652</b>  | <b>721</b>  | <b>335</b>  | <b>181</b>  | <b>21</b> | <b>24</b> |
| ALBACETE                      | 467         | 618         | 329         | 853         | 146         | 138         | 21        | 18        |
| CIUDAD REAL                   | 539         | 787         | 309         | 545         | 161         | 160         | 4         | 1         |
| CUENCA                        | 261         | 356         | 128         | 222         | 108         | 85          | 3         | 0         |
| GUADALAJARA                   | 441         | 267         | 281         | 209         | 156         | 99          | 17        | 1         |
| TOLEDO                        | 686         | 839         | 490         | 668         | 254         | 222         | 3         | 3         |
| <b>CASTILLA-LA MANCHA</b>     | <b>2394</b> | <b>2867</b> | <b>1537</b> | <b>2497</b> | <b>825</b>  | <b>704</b>  | <b>48</b> | <b>23</b> |
| AVILA                         | 322         | 288         | 198         | 195         | 115         | 84          | 2         | 0         |
| BURGOS                        | 625         | 474         | 488         | 480         | 195         | 75          | 2         | 2         |
| LEON                          | 922         | 854         | 643         | 708         | 266         | 134         | 3         | 1         |
| PALENCIA                      | 354         | 552         | 211         | 472         | 119         | 68          | 1         | 1         |
| SALAMANCA                     | 677         | 884         | 473         | 739         | 194         | 169         | 5         | 4         |
| SEGOVIA                       | 373         | 466         | 266         | 468         | 139         | 78          | 3         | 1         |
| SORIA                         | 3215        | 3714        | 219         | 247         | 92          | 43          | 1         | 1         |
| VALLADOLID                    | 1086        | 1047        | 658         | 817         | 396         | 289         | 14        | 7         |
| ZAMORA                        | 419         | 662         | 124         | 168         | 108         | 82          | 3         | 0         |
| <b>CASTILLA Y LEON</b>        | <b>7993</b> | <b>8941</b> | <b>3280</b> | <b>4294</b> | <b>1624</b> | <b>1022</b> | <b>34</b> | <b>17</b> |
| BARCELONA                     | 5050        | 3595        | 2760        | 2212        | 2219        | 1349        | 85        | 72        |
| GIRONA                        | 619         | 440         | 413         | 295         | 188         | 148         | 13        | 6         |
| LLEIDA                        | 412         | 305         | 279         | 211         | 131         | 85          | 4         | 2         |
| TARRAGONA                     | 565         | 444         | 336         | 271         | 211         | 161         | 15        | 10        |



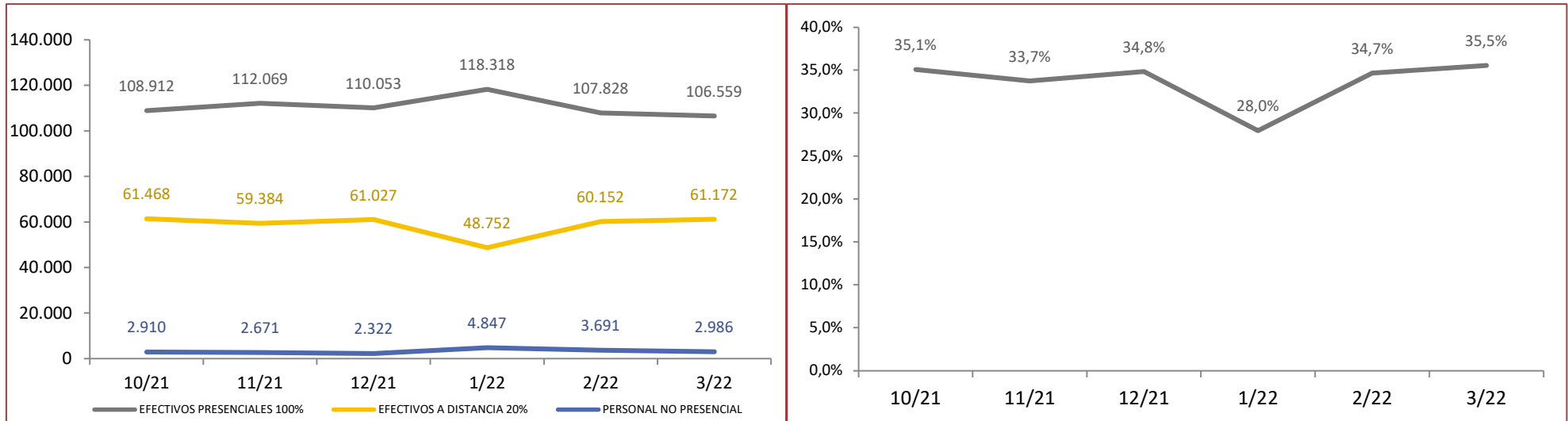
|                             |               |              |               |              |              |              |             |             |
|-----------------------------|---------------|--------------|---------------|--------------|--------------|--------------|-------------|-------------|
| <b>CATALUÑA</b>             | <b>6646</b>   | <b>4784</b>  | <b>3788</b>   | <b>2989</b>  | <b>2749</b>  | <b>1743</b>  | <b>117</b>  | <b>90</b>   |
| BADAJOS                     | 824           | 1383         | 478           | 962          | 246          | 240          | 10          | 24          |
| CACERES                     | 693           | 759          | 426           | 515          | 188          | 167          | 4           | 2           |
| <b>EXTREMADURA</b>          | <b>1517</b>   | <b>2142</b>  | <b>904</b>    | <b>1477</b>  | <b>434</b>   | <b>407</b>   | <b>14</b>   | <b>26</b>   |
| CORUÑA A                    | 1899          | 1570         | 1445          | 1449         | 624          | 387          | 43          | 33          |
| LUGO                        | 595           | 755          | 293           | 542          | 247          | 145          | 10          | 4           |
| OURENSE                     | 709           | 516          | 369           | 365          | 311          | 140          | 14          | 8           |
| PONTEVEDRA                  | 1746          | 1512         | 1240          | 1157         | 484          | 343          | 29          | 13          |
| <b>GALICIA</b>              | <b>4949</b>   | <b>4353</b>  | <b>3347</b>   | <b>3513</b>  | <b>1666</b>  | <b>1015</b>  | <b>96</b>   | <b>58</b>   |
| <b>LA RIOJA</b>             | <b>695</b>    | <b>999</b>   | <b>343</b>    | <b>401</b>   | <b>170</b>   | <b>101</b>   | <b>2</b>    | <b>3</b>    |
| <b>COMUNIDAD DE MADRID</b>  | <b>32084</b>  | <b>25644</b> | <b>15342</b>  | <b>16232</b> | <b>18243</b> | <b>12093</b> | <b>858</b>  | <b>540</b>  |
| <b>REGION DE MURCIA</b>     | <b>1644</b>   | <b>2290</b>  | <b>1042</b>   | <b>1948</b>  | <b>753</b>   | <b>741</b>   | <b>29</b>   | <b>21</b>   |
| <b>C.F. DE NAVARRA</b>      | <b>501</b>    | <b>438</b>   | <b>432</b>    | <b>396</b>   | <b>70</b>    | <b>54</b>    | <b>3</b>    | <b>3</b>    |
| ARABA/ALAVA                 | 353           | 211          | 233           | 138          | 54           | 17           | 0           | 1           |
| BIZKAIA                     | 1086          | 682          | 759           | 423          | 272          | 120          | 3           | 2           |
| GIPUZKOA                    | 559           | 481          | 323           | 241          | 159          | 92           | 6           | 1           |
| <b>PAIS VASCO</b>           | <b>1998</b>   | <b>1374</b>  | <b>1315</b>   | <b>802</b>   | <b>485</b>   | <b>229</b>   | <b>9</b>    | <b>4</b>    |
| ALICANTE/ALACANT            | 1702          | 1901         | 1115          | 1429         | 548          | 449          | 13          | 10          |
| CASTELLON/CASTELLO          | 814           | 803          | 556           | 629          | 221          | 151          | 30          | 25          |
| VALENCIA                    | 3861          | 3480         | 2137          | 2330         | 1320         | 921          | 159         | 117         |
| <b>COMUNITAT VALENCIANA</b> | <b>6377</b>   | <b>6184</b>  | <b>3808</b>   | <b>4388</b>  | <b>2089</b>  | <b>1521</b>  | <b>202</b>  | <b>152</b>  |
| <b>CEUTA</b>                | <b>336</b>    | <b>559</b>   | <b>251</b>    | <b>478</b>   | <b>79</b>    | <b>70</b>    | <b>2</b>    | <b>0</b>    |
| <b>MELILLA</b>              | <b>491</b>    | <b>530</b>   | <b>429</b>    | <b>464</b>   | <b>52</b>    | <b>57</b>    | <b>4</b>    | <b>2</b>    |
| <b>TOTAL</b>                | <b>87522</b>  | <b>84560</b> | <b>49052</b>  | <b>57507</b> | <b>35783</b> | <b>25389</b> | <b>1731</b> | <b>1255</b> |
| <b>TOTAL M+H</b>            | <b>172082</b> |              | <b>106559</b> |              | <b>61172</b> |              | <b>2986</b> |             |



# 5 EVOLUCIÓN

## EFFECTIVOS POR MODALIDAD

OCTUBRE 21 – MARZO 22



|                                       | 10/21   | 11/21   | 12/21   | 1/22    | 2/22    | 3/22    |
|---------------------------------------|---------|---------|---------|---------|---------|---------|
| <b>EFFECTIVOS PRESENCIALES 100%</b>   | 108.912 | 112.069 | 110.053 | 118.318 | 107.828 | 106.559 |
| <b>EFFECTIVOS A DISTANCIA 20%</b>     | 61.468  | 59.384  | 61.027  | 48.752  | 60.152  | 61.172  |
| <b>PERSONAL NO PRESENCIAL</b>         | 2.910   | 2.671   | 2.322   | 4.847   | 3.691   | 2.986   |
| <b>% EFFECTIVOS PRESENCIALES 100%</b> | 63,6%   | 63,6%   | 62,8%   | 67,9%   | 62,1%   | 61,9%   |
| <b>% EFFECTIVOS A DISTANCIA 20%</b>   | 35,1%   | 33,7%   | 34,8%   | 28,0%   | 34,7%   | 35,5%   |
| <b>% PERSONAL NO PRESENCIAL</b>       | 1,7%    | 1,5%    | 1,3%    | 2,8%    | 2,1%    | 1,7%    |