



INFORME SOBRE EL SEGUIMIENTO DE LA RESOLUCIÓN DEL SECRETARIO DE ESTADO DE POLÍTICA TERRITORIAL Y FUNCIÓN PÚBLICA DE MEDIDAS A ADOPTAR EN LOS CENTROS DE TRABAJO DEPENDIENTES DE LA ADMINISTRACIÓN GENERAL DEL ESTADO CON MOTIVO DE LA NUEVA NORMALIDAD.

FEBRERO 2021

De conformidad con lo dispuesto en la Resolución del Secretario de Estado de Política Territorial y Función Pública de 17 de junio de 2020, de medidas a adoptar en los centros de trabajo dependientes de la Administración General del Estado con motivo de la nueva normalidad, la incidencia de dichas medidas en el funcionamiento de los servicios de los Departamentos Ministeriales en el mes de febrero de 2021, según los datos proporcionados por los mismos¹, ha sido la siguiente:

NÚMERO TOTAL DE EFECTIVOS	177.158
MUJERES	90.649
HOMBRES	86.509

PERSONAL EN ACTIVO QUE PRESTA SERVICIOS EN MODALIDAD PRESENCIAL (cláusula tercera)	127.929
MUJERES	62.890
HOMBRES	65.039
PERSONAL EN ACTIVO QUE PRESTA SERVICIOS EN MODALIDAD NO PRESENCIAL (cláusula cuarta)	44.462
MUJERES	25.162
HOMBRES	19.300
PERSONAL NO INCORPORADO (cláusula quinta)	2.369
MUJERES	1.225
HOMBRES	1.144

REUNIONES POR VIDEOCONFERENCIA/VIRTUALES DESDE 1 DE ENERO DE 2021	Nº DE REUNIONES
	57.033

CURSOS Y ACTIVIDADES FORMATIVAS DESDE 1 DE ENERO DE 2021	Nº TOTAL DE CURSOS	Nº DE CURSOS ONLINE
	2.244	1.988

LLAMADAS AL 060 DESDE 1 DE ENERO DE 2021	Nº DE LLAMADAS
	1.140.074

¹ *Los datos de efectivos vienen referidos a personal civil de la Administración del Estado, no incluyéndose personal de las Fuerzas Armadas ni de las Fuerzas y Cuerpos de Seguridad del Estado



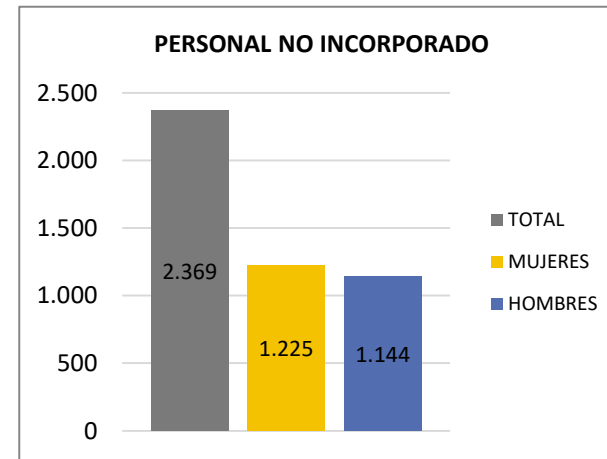
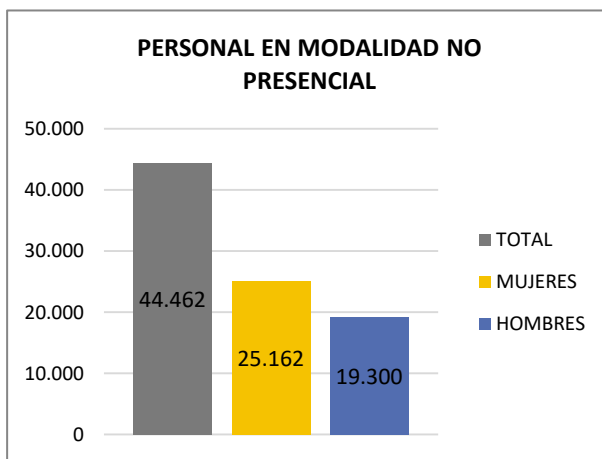
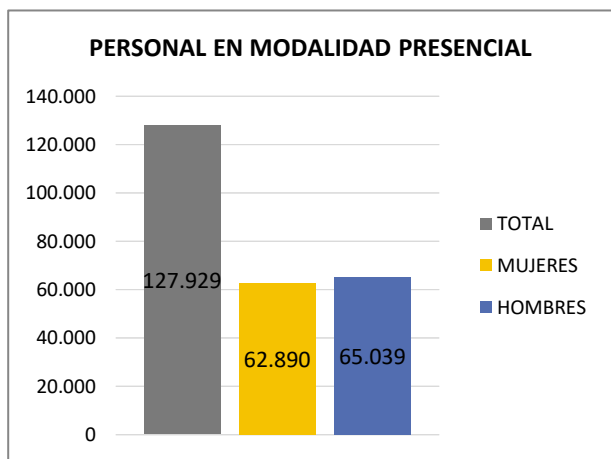
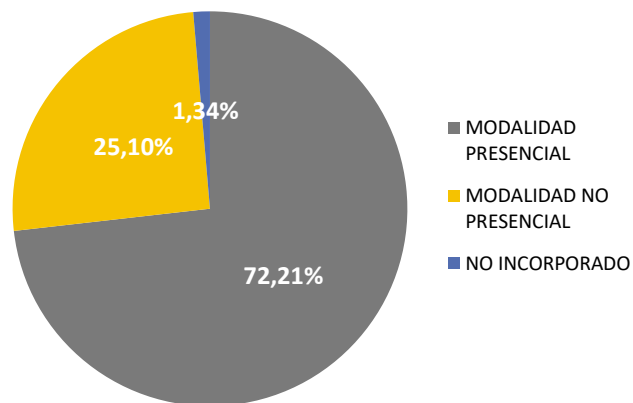
NÚMERO TOTAL DE EFECTIVOS	177.158		
MUJERES	90.649		
HOMBRES	86.509		
PERSONAL EN MODALIDAD PRESENCIAL (cláusula tercera)	127.929		
MUJERES	62.890		
HOMBRES	65.039		
PERSONAL EN MODALIDAD NO PRESENCIAL (cláusula cuarta)	44.462		
MUJERES	25.162		
HOMBRES	19.300		
PERSONAL NO INCORPORADO (cláusula quinta)	2.369		
MUJERES	1.225		
HOMBRES	1.144		

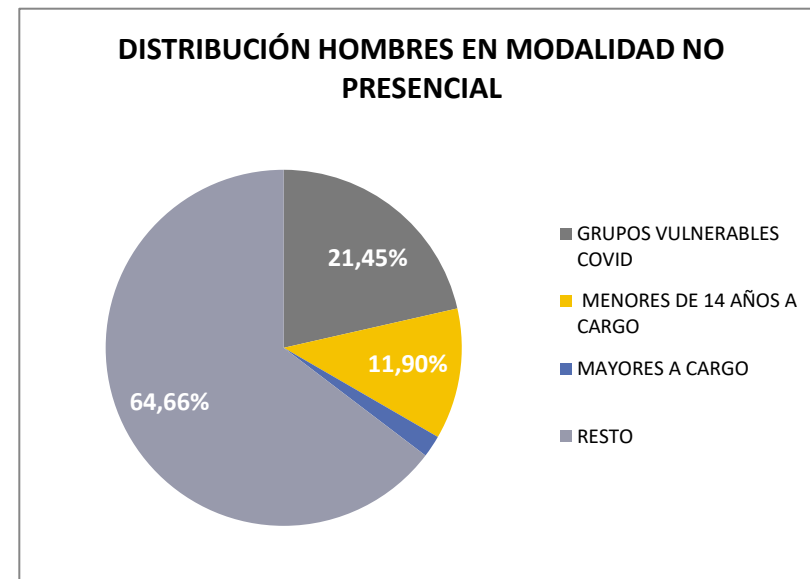
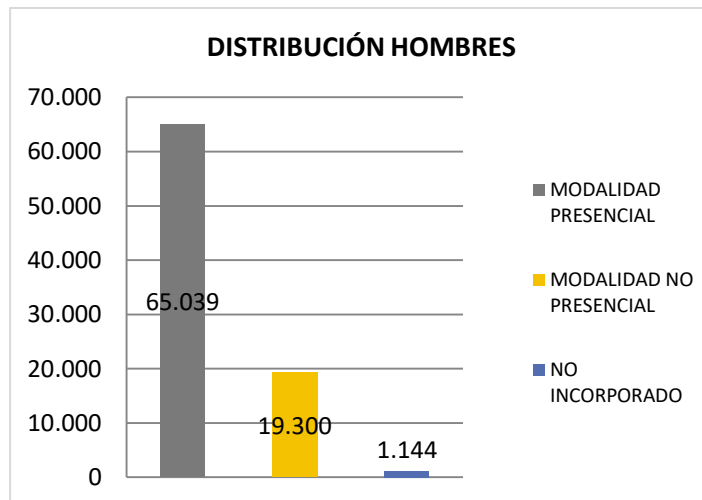
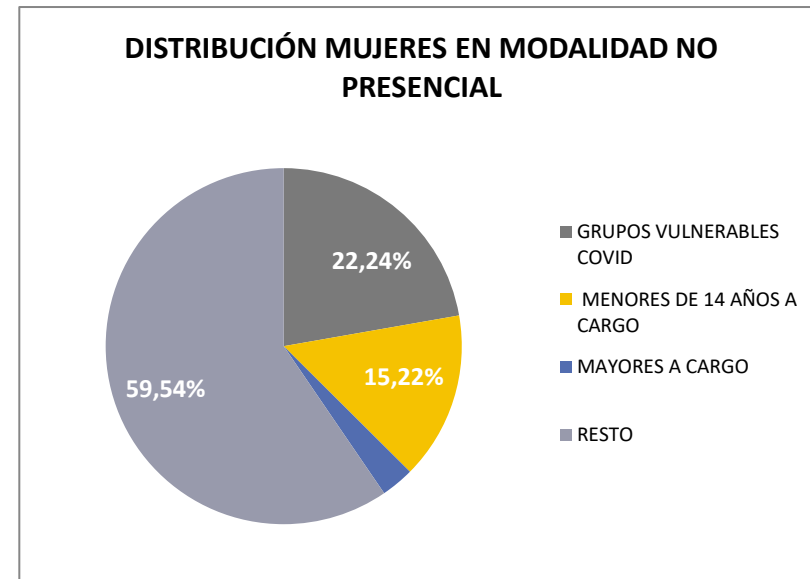
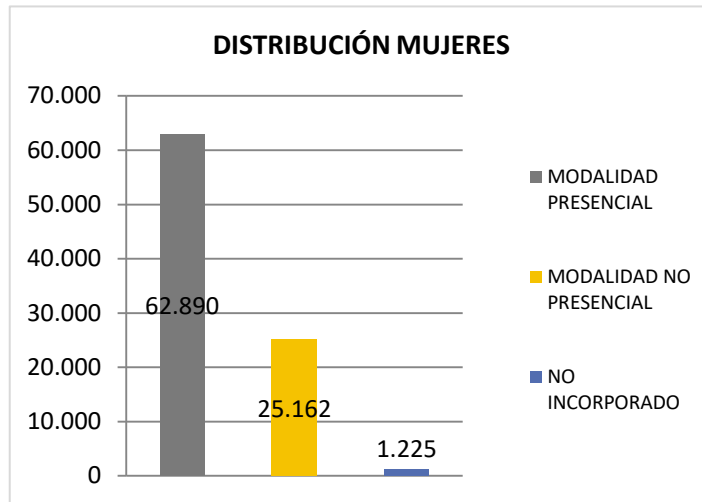
NO PRESENCIAL GRUPOS VULNERABLES COVID	9.735		
MUJERES	5.595		
HOMBRES	4.140		
NO PRESENCIAL MENORES DE 14 AÑOS A CARGO	6.126		
MUJERES	3.830		
HOMBRES	2.296		
NO PRESENCIAL MAYORES A CARGO	1.141		
MUJERES	756		
HOMBRES	385		
NO PRESENCIAL RESTO	27.460		
MUJERES	14.981		
HOMBRES	12.479		

Diagrama de flujo: Una línea azul con una flecha indica la transición de 'PERSONAL EN MODALIDAD NO PRESENCIAL (cláusula cuarta)' del primer cuadro a 'NO PRESENCIAL MAYORES A CARGO' del segundo cuadro.



DISTRIBUCIÓN EFECTIVOS

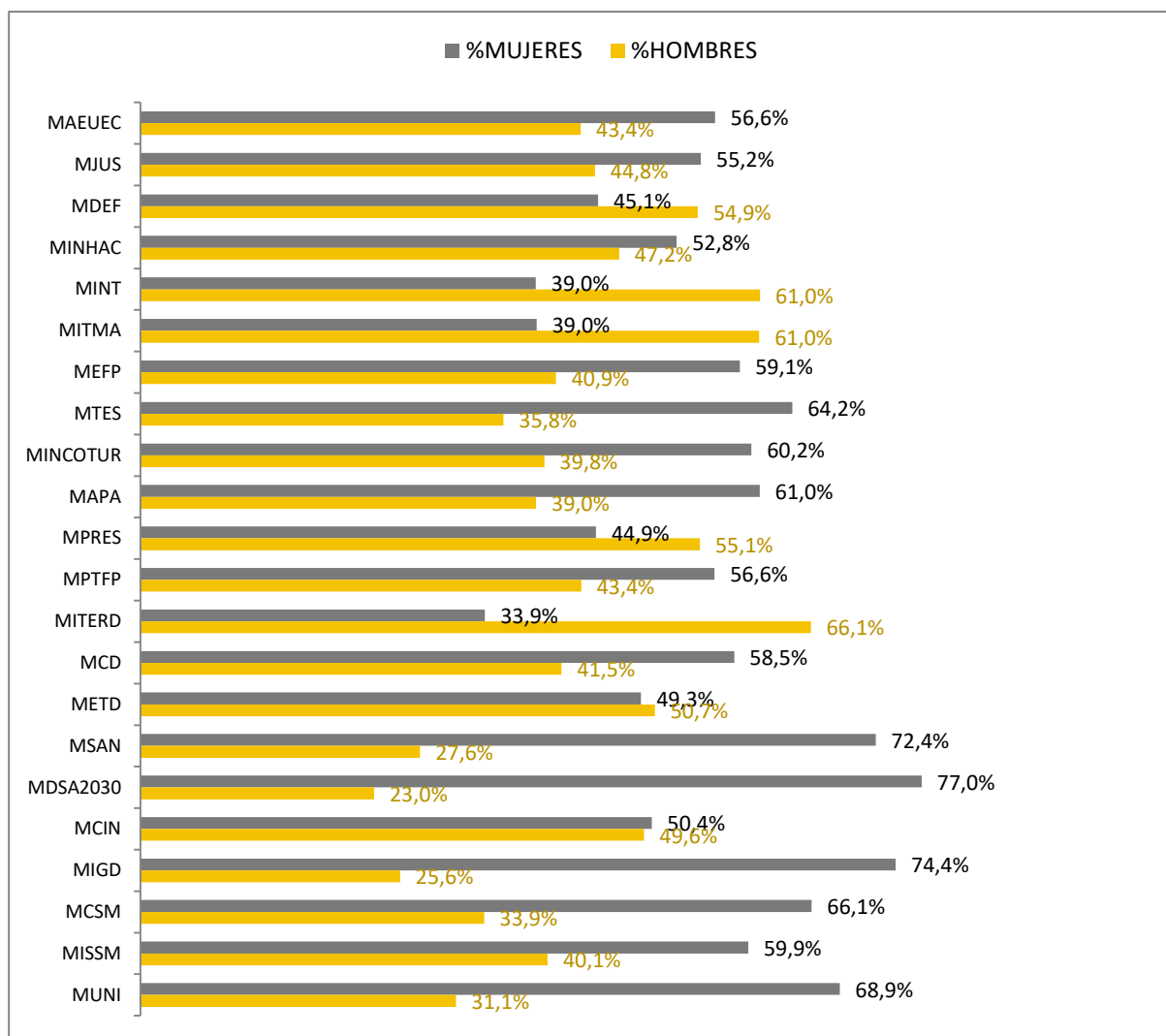






TOTAL DE EFECTIVOS POR GÉNERO

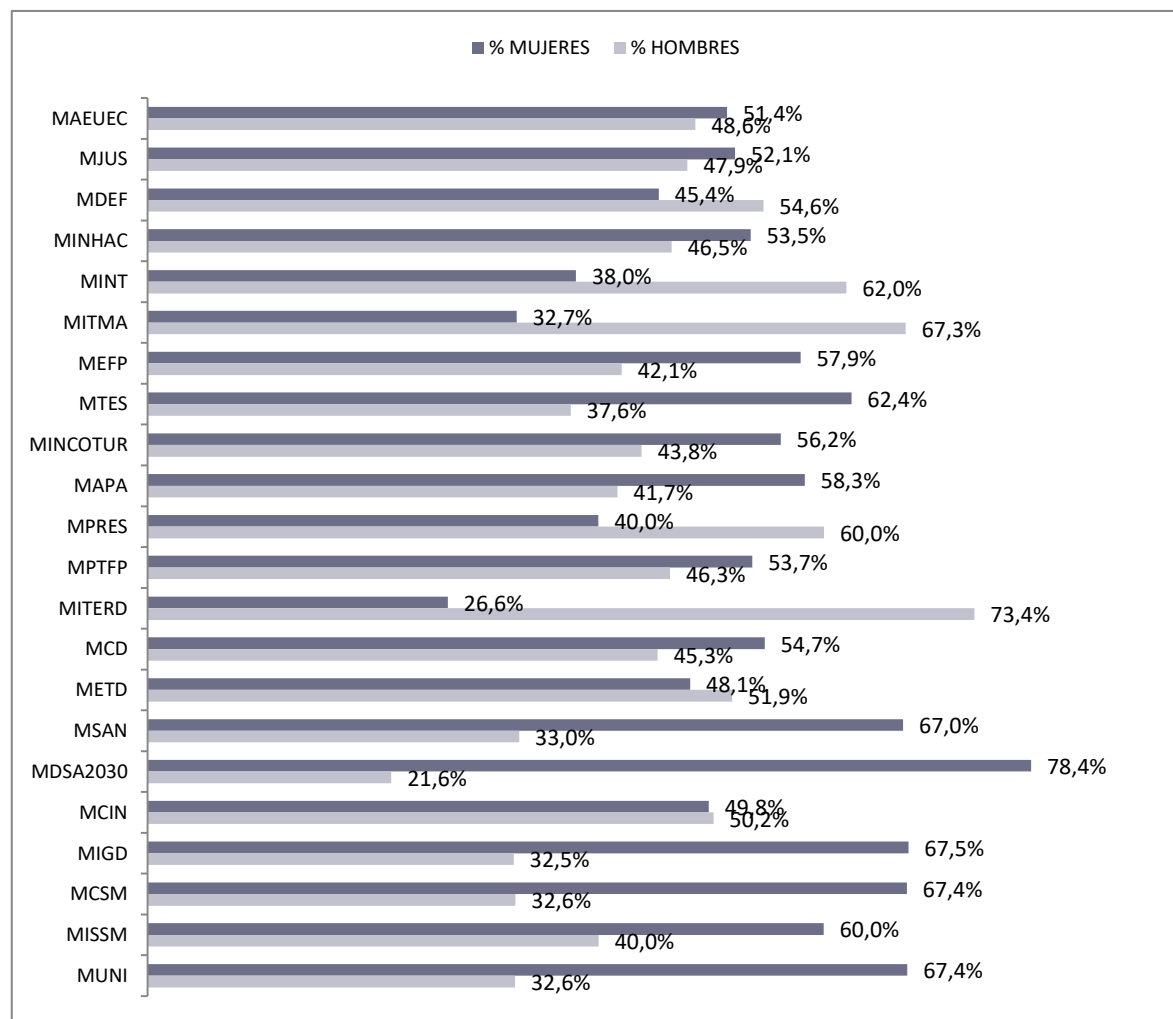
DEPARTAMENTO MINISTERIAL	TOTAL	MUJERES	HOMBRES
Ministerio de Asuntos Exteriores, Unión Europea y Cooperación	1.706	966	740
Ministerio de Justicia	1.771	978	793
Ministerio de Defensa	16.063	7.241	8.822
Ministerio de Hacienda	33.814	17.868	15.946
Ministerio del Interior	31.526	12.280	19.246
Ministerio de Transportes, Movilidad y Agenda Urbana	4.037	1.576	2.461
Ministerio de Educación y Formación Profesional	1.033	610	423
Ministerio de Trabajo y Economía Social	13.053	8.383	4.670
Ministerio de Industria, Comercio y Turismo	2.028	1.221	807
Ministerio de Agricultura, Pesca y Alimentación	1.521	928	593
Ministerio de la Presidencia, Relaciones con las Cortes y Memoria Democrática	2.742	1.231	1.511
Ministerio de Política Territorial y Función Pública	7.564	4.279	3.285
Ministerio para la Transición Ecológica y el Reto Demográfico	7.492	2.543	4.949
Ministerio de Cultura y Deporte	4.882	2.856	2.026
Ministerio de Asuntos Económicos y Transformación Digital	1.681	829	852
Ministerio de Sanidad	1.332	965	367
Ministerio de Derechos Sociales y Agenda 2030	2.479	1.908	571
Ministerio de Ciencia e Innovación	15.981	8.052	7.929
Ministerio de Igualdad	215	160	55
Ministerio de Consumo	375	248	127
Ministerio de Inclusión, Seguridad Social y Migraciones	25.432	15.230	10.202
Ministerio de Universidades	431	297	134





PERSONAL EN ACTIVO QUE PRESTA SERVICIOS EN MODALIDAD PRESENCIAL POR GÉNERO

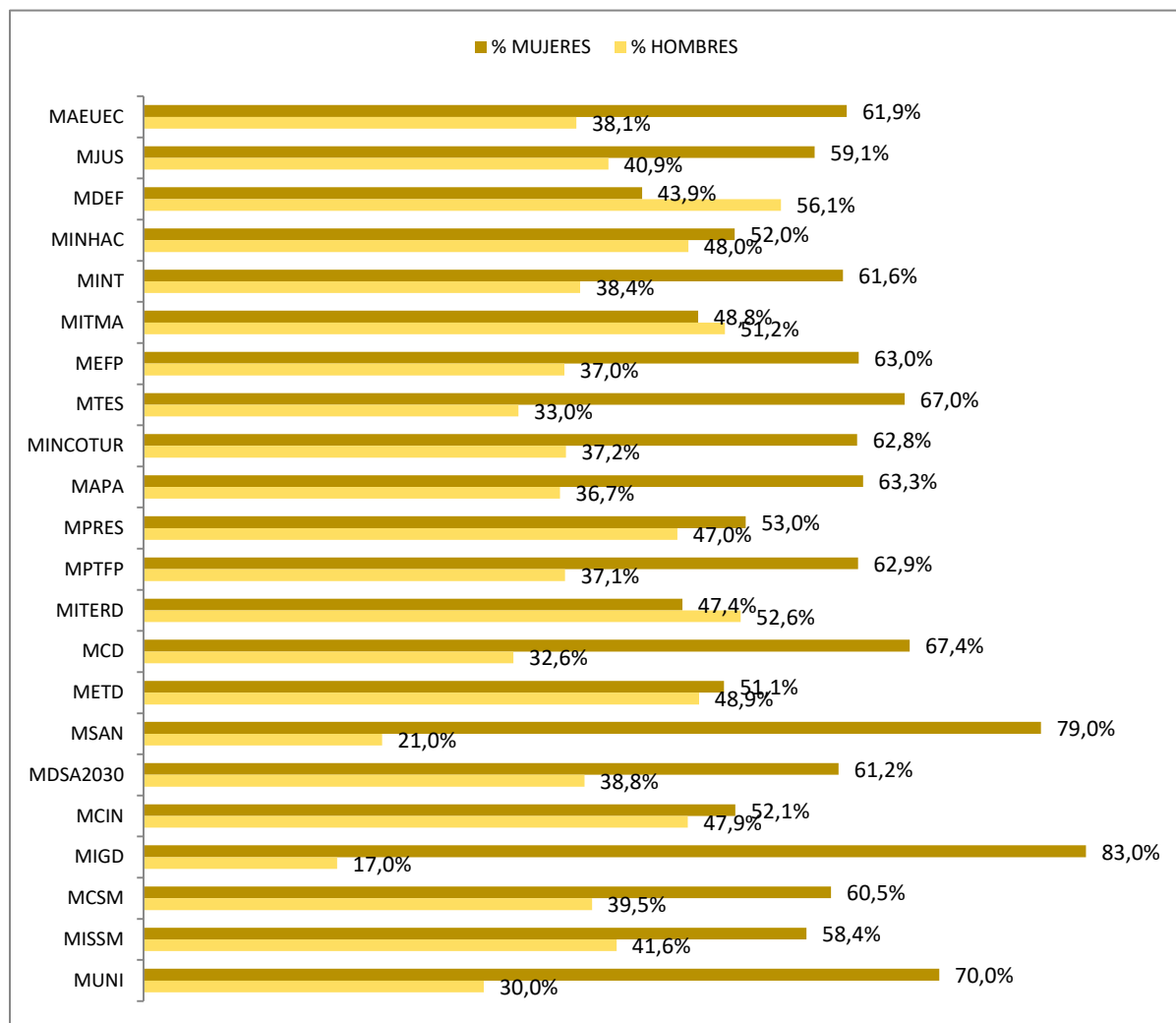
DEPARTAMENTO MINISTERIAL	TOTAL	MUJERES	HOMBRES
Ministerio de Asuntos Exteriores, Unión Europea y Cooperación	854	439	415
Ministerio de Justicia	852	444	408
Ministerio de Defensa	15.257	6.920	8.337
Ministerio de Hacienda	19.234	10.290	8.944
Ministerio del Interior	29.686	11.284	18.402
Ministerio de Transportes, Movilidad y Agenda Urbana	2.428	795	1.633
Ministerio de Educación y Formación Profesional	466	270	196
Ministerio de Trabajo y Economía Social	8.455	5.280	3.175
Ministerio de Industria, Comercio y Turismo	737	414	323
Ministerio de Agricultura, Pesca y Alimentación	674	393	281
Ministerio de la Presidencia, Relaciones con las Cortes y Memoria Democrática	1.668	667	1.001
Ministerio de Política Territorial y Función Pública	4.928	2.644	2.284
Ministerio para la Transición Ecológica y el Reto Demográfico	4.843	1.290	3.553
Ministerio de Cultura y Deporte	3.288	1.800	1.488
Ministerio de Asuntos Económicos y Transformación Digital	1.076	518	558
Ministerio de Sanidad	743	498	245
Ministerio de Derechos Sociales y Agenda 2030	2.229	1.747	482
Ministerio de Ciencia e Innovación	11.254	5.603	5.651
Ministerio de Igualdad	120	81	39
Ministerio de Consumo	291	196	95
Ministerio de Inclusión, Seguridad Social y Migraciones	18.665	11.195	7.470
Ministerio de Universidades	181	122	59





PERSONAL EN ACTIVO QUE PRESTA SERVICIOS EN MODALIDAD NO PRESENCIAL POR GÉNERO

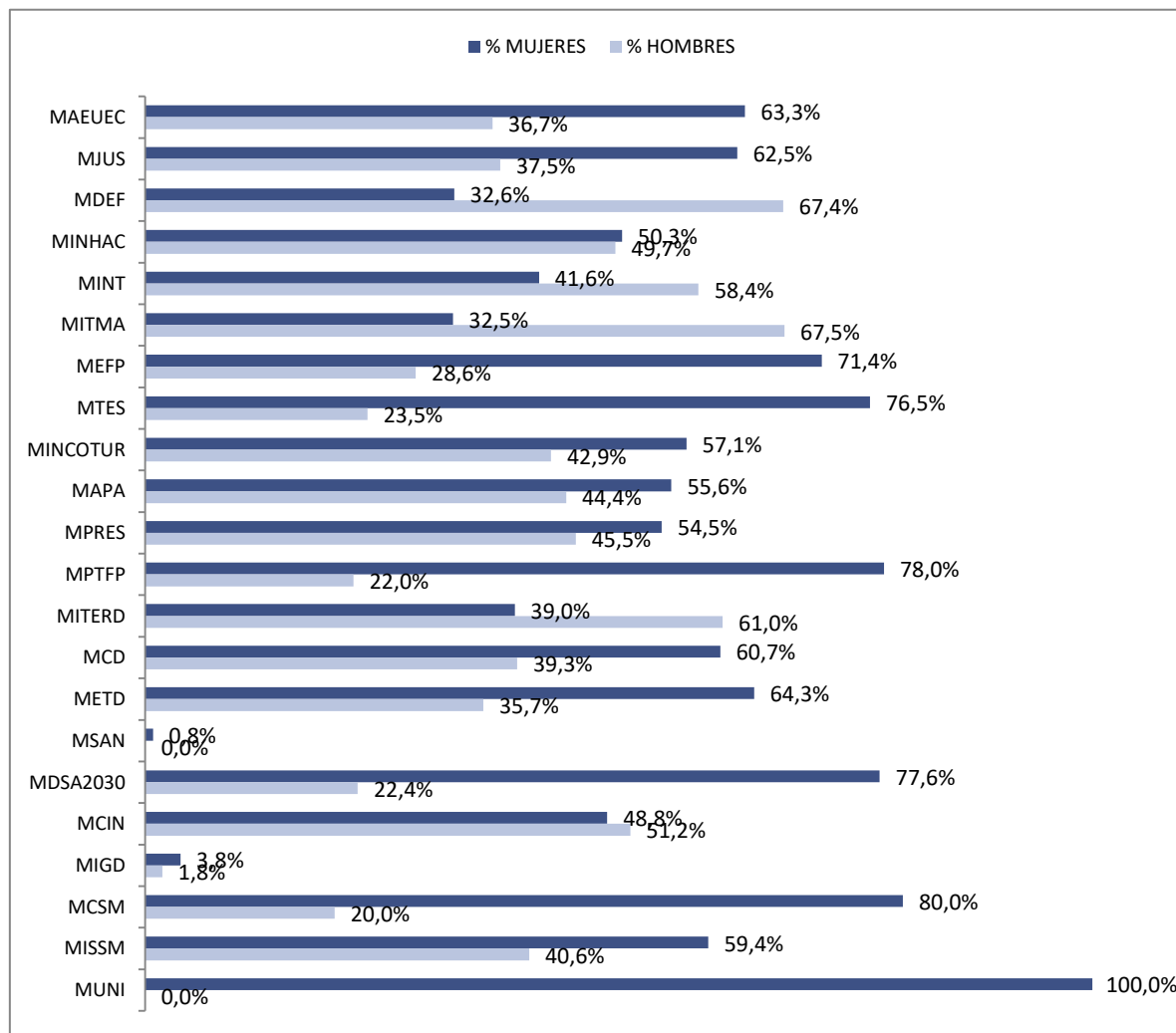
DEPARTAMENTO MINISTERIAL	TOTAL	MUJERES	HOMBRES
Ministerio de Asuntos Exteriores, Unión Europea y Cooperación	811	502	309
Ministerio de Justicia	853	504	349
Ministerio de Defensa	515	226	289
Ministerio de Hacienda	13.881	7.224	6.657
Ministerio del Interior	1.077	663	414
Ministerio de Transportes, Movilidad y Agenda Urbana	1.481	723	758
Ministerio de Educación y Formación Profesional	494	311	183
Ministerio de Trabajo y Economía Social	4.232	2.835	1.397
Ministerio de Industria, Comercio y Turismo	1.248	784	464
Ministerio de Agricultura, Pesca y Alimentación	829	525	304
Ministerio de la Presidencia, Relaciones con las Cortes y Memoria Democrática	966	512	454
Ministerio de Política Territorial y Función Pública	2.172	1.366	806
Ministerio para la Transición Ecológica y el Reto Demográfico	2.608	1.237	1.371
Ministerio de Cultura y Deporte	1.477	996	481
Ministerio de Asuntos Económicos y Transformación Digital	591	302	289
Ministerio de Sanidad	581	459	122
Ministerio de Derechos Sociales y Agenda 2030	201	123	78
Ministerio de Ciencia e Innovación	4.421	2.303	2.118
Ministerio de Igualdad	88	73	15
Ministerio de Consumo	76	46	30
Ministerio de Inclusión, Seguridad Social y Migraciones	5.623	3.282	2.341
Ministerio de Universidades	237	166	71





PERSONAL NO INCORPORADO POR GÉNERO

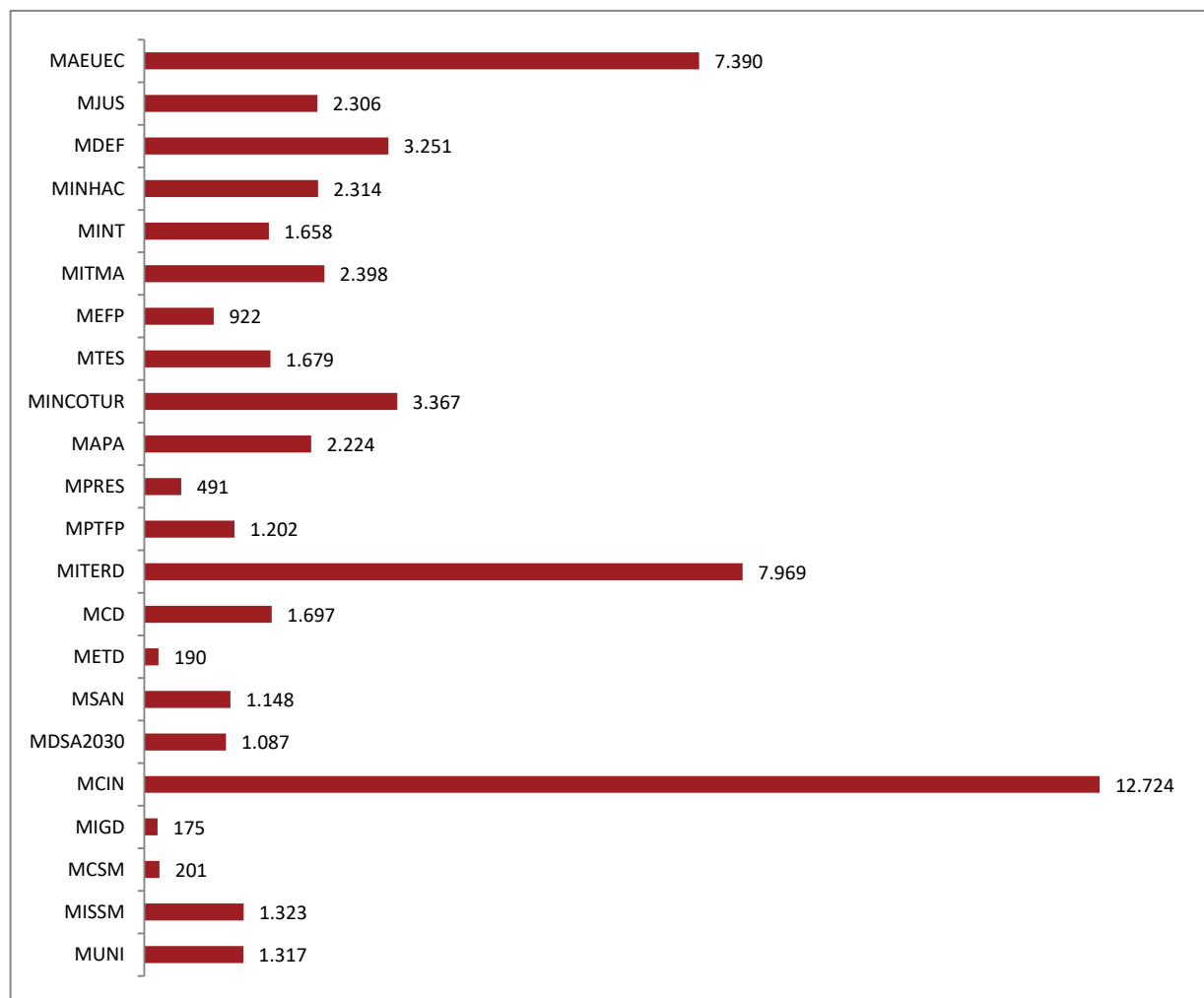
DEPARTAMENTO MINISTERIAL	TOTAL	MUJERES	HOMBRES
Ministerio de Asuntos Exteriores, Unión Europea y Cooperación	30	19	11
Ministerio de Justicia	24	15	9
Ministerio de Defensa	291	95	196
Ministerio de Hacienda	578	291	287
Ministerio del Interior	392	163	229
Ministerio de Transportes, Movilidad y Agenda Urbana	40	13	27
Ministerio de Educación y Formación Profesional	21	15	6
Ministerio de Trabajo y Economía Social	98	75	23
Ministerio de Industria, Comercio y Turismo	21	12	9
Ministerio de Agricultura, Pesca y Alimentación	18	10	8
Ministerio de la Presidencia, Relaciones con las Cortes y Memoria Democrática	33	18	15
Ministerio de Política Territorial y Función Pública	50	39	11
Ministerio para la Transición Ecológica y el Reto Demográfico	41	16	25
Ministerio de Cultura y Deporte	56	34	22
Ministerio de Asuntos Económicos y Transformación Digital	14	9	5
Ministerio de Sanidad	8	8	0
Ministerio de Derechos Sociales y Agenda 2030	49	38	11
Ministerio de Ciencia e Innovación	82	40	42
Ministerio de Igualdad	7	6	1
Ministerio de Consumo	5	4	1
Ministerio de Inclusión, Seguridad Social y Migraciones	508	302	206
Ministerio de Universidades	3	3	0





VIDEOCONFERENCIAS (DESDE 1 DE ENERO DE 2021)

DEPARTAMENTO MINISTERIAL	TOTAL
Ministerio de Asuntos Exteriores, Unión Europea y Cooperación	7.390
Ministerio de Justicia	2.306
Ministerio de Defensa	3.251
Ministerio de Hacienda	2.314
Ministerio del Interior	1.658
Ministerio de Transportes, Movilidad y Agenda Urbana	2.398
Ministerio de Educación y Formación Profesional	922
Ministerio de Trabajo y Economía Social	1.679
Ministerio de Industria, Comercio y Turismo	3.367
Ministerio de Agricultura, Pesca y Alimentación	2.224
Ministerio de la Presidencia, Relaciones con las Cortes y Memoria Democrática	491
Ministerio de Política Territorial y Función Pública	1.202
Ministerio para la Transición Ecológica y el Reto Demográfico	7.969
Ministerio de Cultura y Deporte	1.697
Ministerio de Asuntos Económicos y Transformación Digital	190
Ministerio de Sanidad	1.148
Ministerio de Derechos Sociales y Agenda 2030	1.087
Ministerio de Ciencia e Innovación	12.724
Ministerio de Igualdad	175
Ministerio de Consumo	201
Ministerio de Inclusión, Seguridad Social y Migraciones	1.323
Ministerio de Universidades	1.317





CURSOS Y ACTIVIDADES FORMATIVAS (DESDE 1 DE ENERO DE 2021)

DEPARTAMENTO MINISTERIAL	TOTAL DE CURSOS	CURSOS ONLINE
Ministerio de Asuntos Exteriores, Unión Europea y Cooperación	102	100
Ministerio de Justicia	28	27
Ministerio de Defensa	323	262
Ministerio de Hacienda	159	140
Ministerio del Interior	122	63
Ministerio de Transportes, Movilidad y Agenda Urbana	3	3
Ministerio de Educación y Formación Profesional	126	123
Ministerio de Trabajo y Economía Social	17	18
Ministerio de Industria, Comercio y Turismo	723	707
Ministerio de Agricultura, Pesca y Alimentación	59	59
Ministerio de la Presidencia, Relaciones con las Cortes y Memoria Democrática	7	5
Ministerio de Política Territorial y Función Pública	90	85
Ministerio para la Transición Ecológica y el Reto Demográfico	132	126
Ministerio de Cultura y Deporte	39	27
Ministerio de Asuntos Económicos y Transformación Digital	4	4
Ministerio de Sanidad	6	6
Ministerio de Derechos Sociales y Agenda 2030	28	5
Ministerio de Ciencia e Innovación	206	192
Ministerio de Igualdad	9	8
Ministerio de Consumo	0	0
Ministerio de Inclusión, Seguridad Social y Migraciones	8	7
Ministerio de Universidades	53	21

