

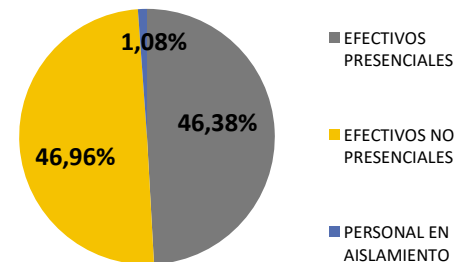


SEGUIMIENTO DE LA RESOLUCIÓN DEL SECRETARIO DE ESTADO DE POLÍTICA TERRITORIAL Y FUNCIÓN PÚBLICA DE MEDIDAS A ADOPTAR EN LOS CENTROS DE TRABAJO DEPENDIENTES DE LA ADMINISTRACIÓN GENERAL DEL ESTADO CON MOTIVO DE LA APROBACIÓN DEL PLAN PARA LA TRANSICIÓN HACIA UNA NUEVA NORMALIDAD.

12 DE JUNIO DE 2020

De conformidad con lo dispuesto en la Resolución del Secretario de Estado de Política Territorial y Función Pública de 4 de mayo de 2020, de medidas a adoptar en los centros de trabajo dependientes de la Administración General del Estado con motivo de la aprobación del Plan para la Transición hacia una nueva normalidad, la incidencia de dichas medidas en el funcionamiento de los servicios de los Departamentos Ministeriales en la semana del 8 al 12 de junio de 2020, según los datos provisionales remitidos por los mismos, ha sido la siguiente:

NÚMERO TOTAL DE EFECTIVOS	179.181
PERSONAL EN ACTIVO QUE PRESTA SERVICIOS EN MODALIDAD PRESENCIAL	Nº DE PERSONAS AUTORIZADAS
	83.101
PERSONAL EN ACTIVO QUE PRESTA SERVICIOS EN MODALIDAD NO PRESENCIAL	Nº DE PERSONAS AUTORIZADAS
	84.136
PERSONAL EN AISLAMIENTO	Nº DE PERSONAS AFECTADAS
	1.931
COLABORACIÓN DE EMPLEADAS Y EMPLEADOS PÚBLICOS (D.A. 18ª, RD. 11/2020, DESDE EL 2 DE ABRIL)	Nº DE SOLICITUDES RECIBIDAS
	1.026



REUNIONES POR VIDEOCONFERENCIA/VIRTUALES ORGANIZADAS (DESDE EL 10 DE MARZO)	Nº DE REUNIONES
	149.760

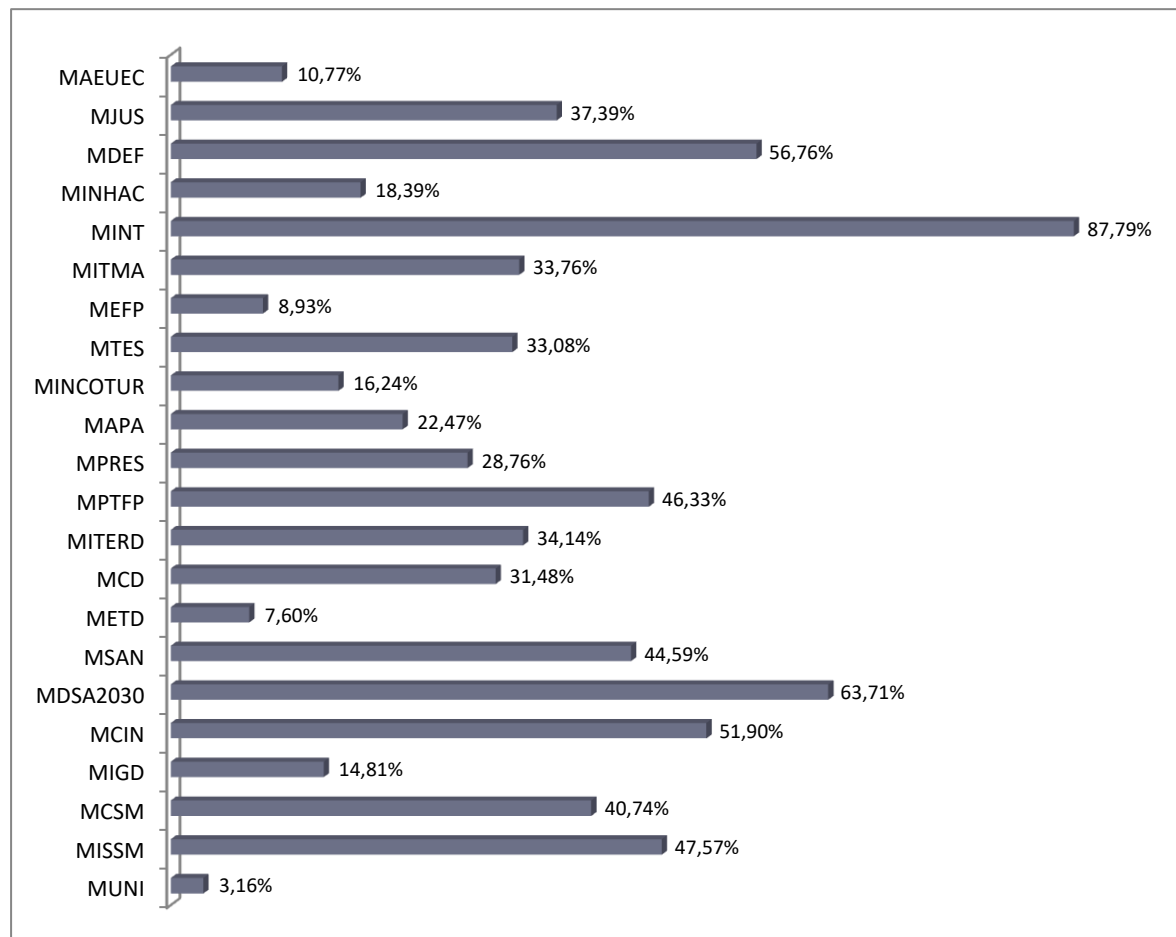
CURSOS Y ACTIVIDADES FORMATIVAS ONLINE CELEBRADAS (DESDE EL 10 DE MARZO)	CURSOS PRESENCIALES CELEBRADOS	CURSOS NO PRESENCIALES CELEBRADOS	CURSOS SUSPENDIDOS
		200	6.306

LLAMADAS AL TELÉFONO 060 (ACUMULADAS DESDE MARZO)	Nº DE LLAMADAS
	2.860.694

*Los datos de efectivos vienen referidos a personal civil de la Administración del Estado, no incluyéndose personal de las Fuerzas Armadas ni de las Fuerzas y Cuerpos de Seguridad del Estado.

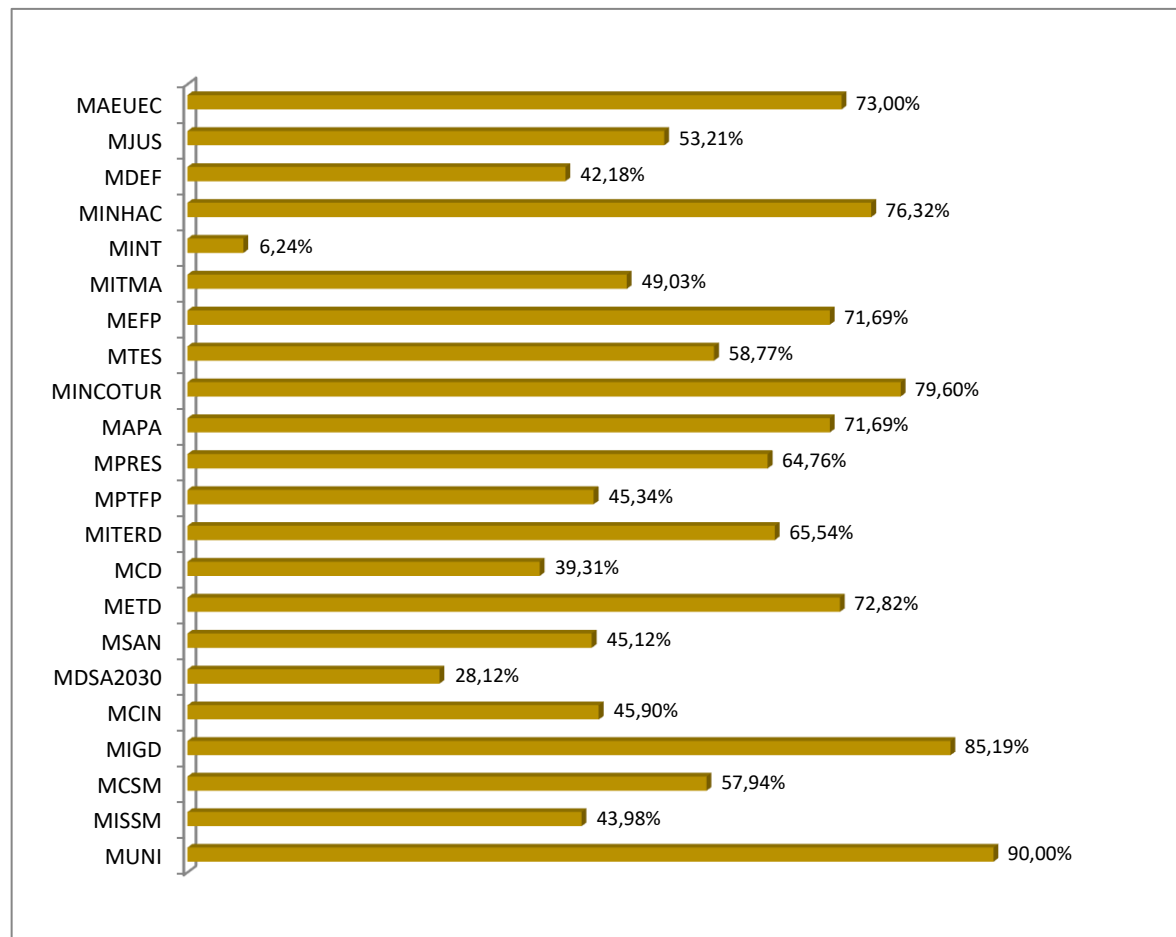
PERSONAL EN ACTIVO QUE PRESTA SERVICIOS EN MODALIDAD PRESENCIAL (% SOBRE TOTAL DE EFECTIVOS)

DEPARTAMENTO MINISTERIAL	Nº
Ministerio de Asuntos Exteriores, Unión Europea y Cooperación	187
Ministerio de Justicia	716
Ministerio de Defensa	9.404
Ministerio de Hacienda	6.287
Ministerio del Interior	29.215
Ministerio de Transportes, Movilidad y Agenda Urbana	1.408
Ministerio de Educación y Formación Profesional	99
Ministerio de Trabajo y Economía Social	4.254
Ministerio de Industria, Comercio y Turismo	340
Ministerio de Agricultura, Pesca y Alimentación	377
Ministerio de la Presidencia, Relaciones con las Cortes y Memoria Democrática	798
Ministerio de Política Territorial y Función Pública	3.569
Ministerio para la Transición Ecológica y el Reto Demográfico	2.599
Ministerio de Cultura y Deporte	1.480
Ministerio de Asuntos Económicos y Transformación Digital	133
Ministerio de Sanidad	338
Ministerio de Derechos Sociales y Agenda 2030	1.552
Ministerio de Ciencia e Innovación	8.168
Ministerio de Igualdad	24
Ministerio de Consumo	154
Ministerio de Inclusión, Seguridad Social y Migraciones	11.987
Ministerio de Universidades	12



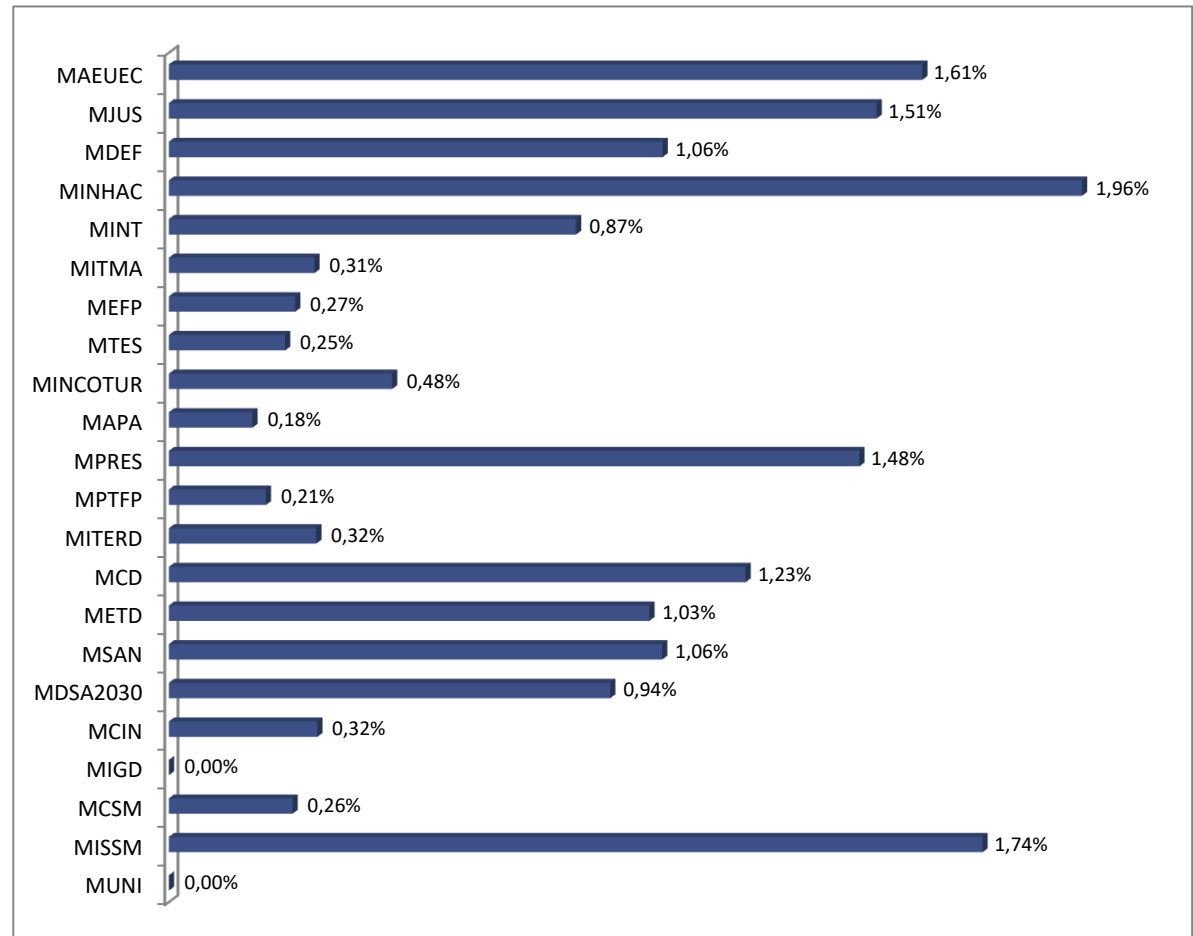
PERSONAL EN ACTIVO QUE PRESTA SERVICIOS EN MODALIDAD NO PRESENCIAL (% SOBRE TOTAL DE EFECTIVOS)

DEPARTAMENTO MINISTERIAL	Nº
Ministerio de Asuntos Exteriores, Unión Europea y Cooperación	1.268
Ministerio de Justicia	1.019
Ministerio de Defensa	6.989
Ministerio de Hacienda	26.085
Ministerio del Interior	2.075
Ministerio de Transportes, Movilidad y Agenda Urbana	2.045
Ministerio de Educación y Formación Profesional	795
Ministerio de Trabajo y Economía Social	7.557
Ministerio de Industria, Comercio y Turismo	1.666
Ministerio de Agricultura, Pesca y Alimentación	1.203
Ministerio de la Presidencia, Relaciones con las Cortes y Memoria Democrática	1.797
Ministerio de Política Territorial y Función Pública	3.493
Ministerio para la Transición Ecológica y el Reto Demográfico	4.989
Ministerio de Cultura y Deporte	1.848
Ministerio de Asuntos Económicos y Transformación Digital	1.275
Ministerio de Sanidad	342
Ministerio de Derechos Sociales y Agenda 2030	685
Ministerio de Ciencia e Innovación	7.224
Ministerio de Igualdad	138
Ministerio de Consumo	219
Ministerio de Inclusión, Seguridad Social y Migraciones	11.082
Ministerio de Universidades	342



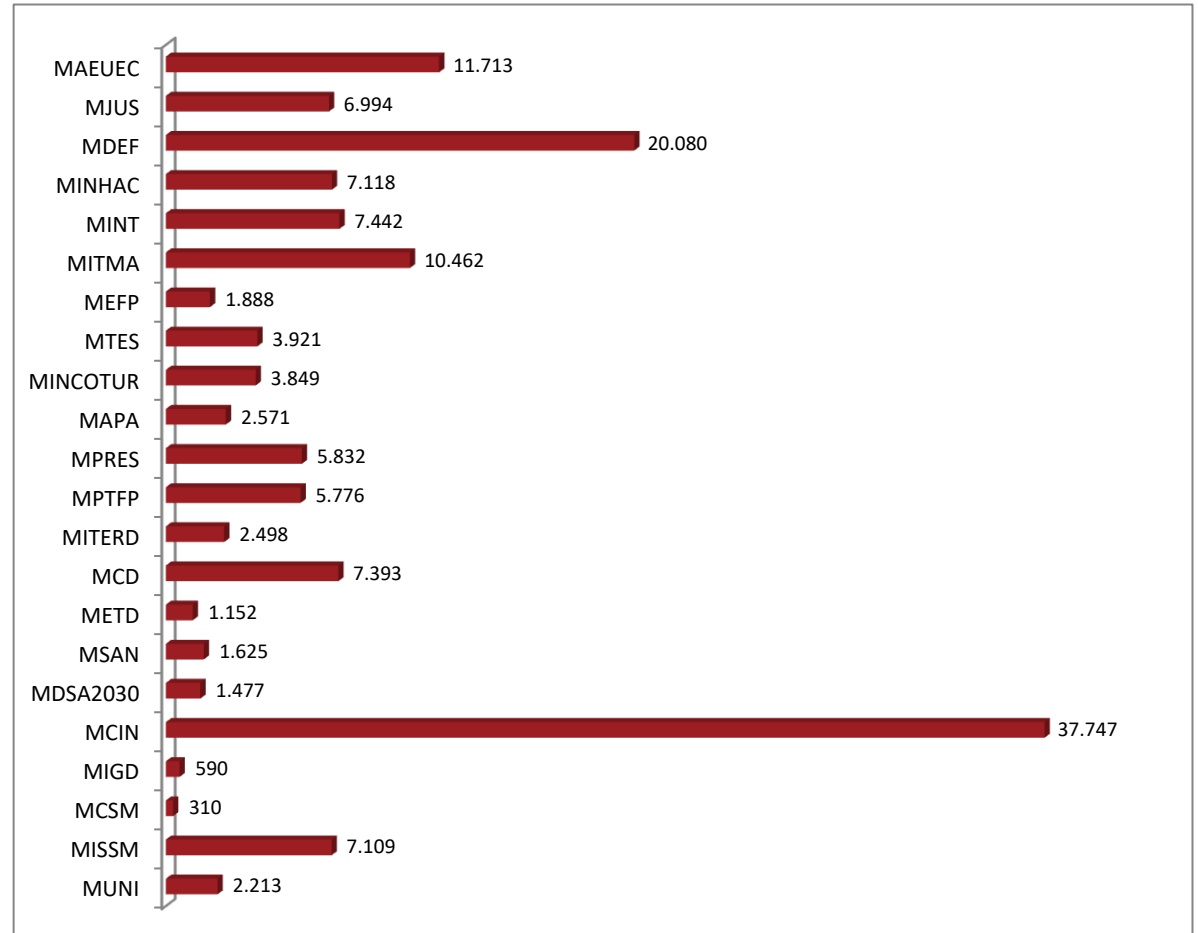
PERSONAL EN AISLAMIENTO (% SOBRE TOTAL DE EFECTIVOS)

DEPARTAMENTO MINISTERIAL	Nº
Ministerio de Asuntos Exteriores, Unión Europea y Cooperación	28
Ministerio de Justicia	29
Ministerio de Defensa	175
Ministerio de Hacienda	670
Ministerio del Interior	290
Ministerio de Transportes, Movilidad y Agenda Urbana	13
Ministerio de Educación y Formación Profesional	3
Ministerio de Trabajo y Economía Social	32
Ministerio de Industria, Comercio y Turismo	10
Ministerio de Agricultura, Pesca y Alimentación	3
Ministerio de la Presidencia, Relaciones con las Cortes y Memoria Democrática	41
Ministerio de Política Territorial y Función Pública	16
Ministerio para la Transición Ecológica y el Reto Demográfico	24
Ministerio de Cultura y Deporte	58
Ministerio de Asuntos Económicos y Transformación Digital	18
Ministerio de Sanidad	8
Ministerio de Derechos Sociales y Agenda 2030	23
Ministerio de Ciencia e Innovación	50
Ministerio de Igualdad	0
Ministerio de Consumo	1
Ministerio de Inclusión, Seguridad Social y Migraciones	439
Ministerio de Universidades	0



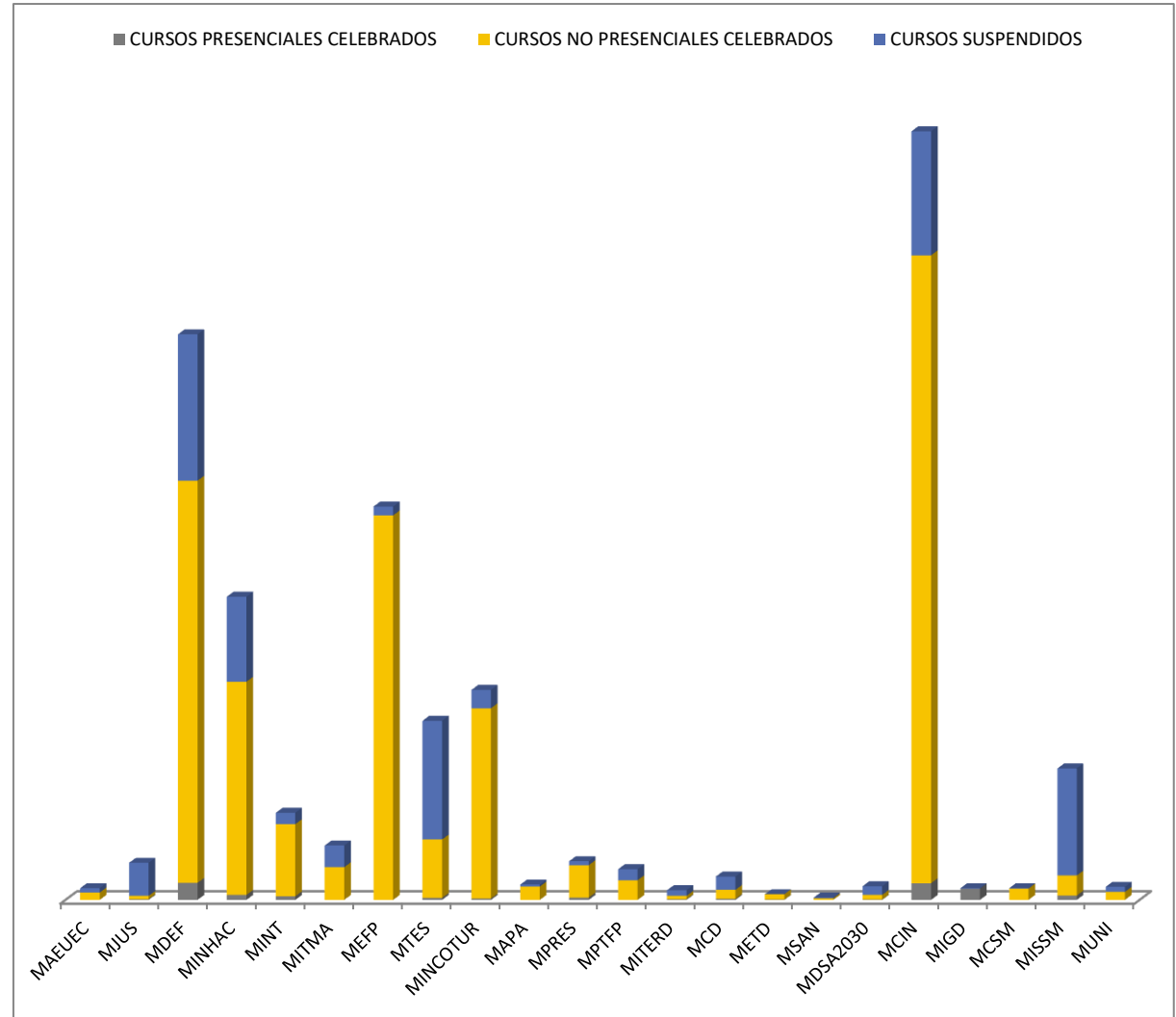
VIDEOCONFERENCIAS (DESDE EL 10 DE MARZO)

DEPARTAMENTO MINISTERIAL	Nº
Ministerio de Asuntos Exteriores, Unión Europea y Cooperación	11.713
Ministerio de Justicia	6.994
Ministerio de Defensa	20.080
Ministerio de Hacienda	7.118
Ministerio del Interior	7.442
Ministerio de Transportes, Movilidad y Agenda Urbana	10.462
Ministerio de Educación y Formación Profesional	1.888
Ministerio de Trabajo y Economía Social	3.921
Ministerio de Industria, Comercio y Turismo	3.849
Ministerio de Agricultura, Pesca y Alimentación	2.571
Ministerio de la Presidencia, Relaciones con las Cortes y Memoria Democrática	5.832
Ministerio de Política Territorial y Función Pública	5.776
Ministerio para la Transición Ecológica y el Reto Demográfico	2.498
Ministerio de Cultura y Deporte	7.393
Ministerio de Asuntos Económicos y Transformación Digital	1.152
Ministerio de Sanidad	1.625
Ministerio de Derechos Sociales y Agenda 2030	1.477
Ministerio de Ciencia e Innovación	37.747
Ministerio de Igualdad	590
Ministerio de Consumo	310
Ministerio de Inclusión, Seguridad Social y Migraciones	7.109
Ministerio de Universidades	2.213



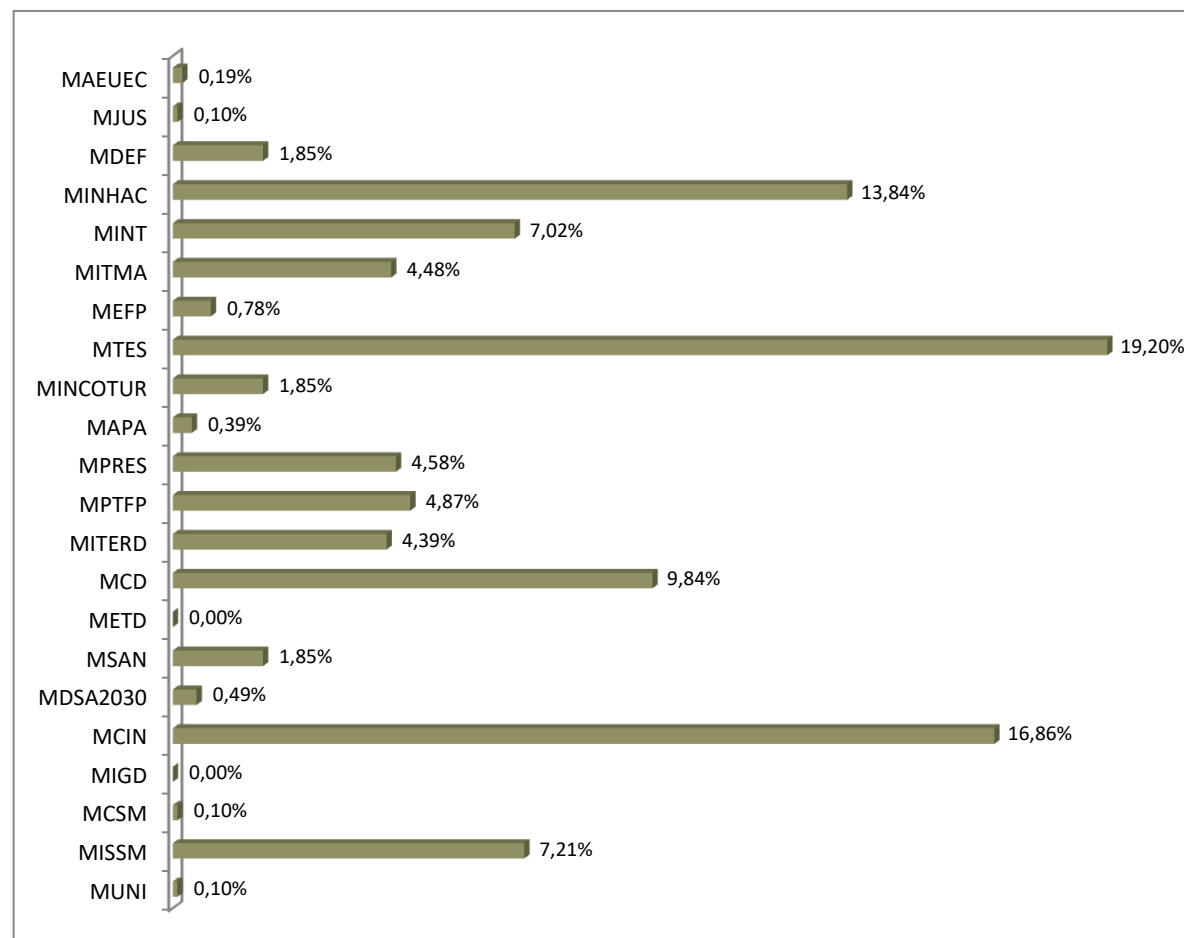
CURSOS Y ACTIVIDADES FORMATIVAS (DESDE 10 DE MARZO)

DEPARTAMENTO MINISTERIAL	CURSOS PRESENCIALES CELEBRADOS	CURSOS NO PRESENCIALES CELEBRADOS	CURSOS SUSPENDIDOS
Ministerio de Asuntos Exteriores, Unión Europea y Cooperación	0	22	13
Ministerio de Justicia	2	10	99
Ministerio de Defensa	51	1.193	432
Ministerio de Hacienda	15	636	251
Ministerio del Interior	11	216	34
Ministerio de Transportes, Movilidad y Agenda Urbana	0	98	65
Ministerio de Educación y Formación Profesional	0	1.142	26
Ministerio de Trabajo y Economía Social	6	175	355
Ministerio de Industria, Comercio y Turismo	4	569	54
Ministerio de Agricultura, Pesca y Alimentación	0	40	6
Ministerio de la Presidencia, Relaciones con las Cortes y Memoria Democrática	7	97	12
Ministerio de Política Territorial y Función Pública	0	59	33
Ministerio para la Transición Ecológica y el Reto Demográfico	2	10	17
Ministerio de Cultura y Deporte	3	27	40
Ministerio de Asuntos Económicos y Transformación Digital	1	16	0
Ministerio de Sanidad	0	5	2
Ministerio de Derechos Sociales y Agenda 2030	1	14	26
Ministerio de Ciencia e Innovación	50	1.859	366
Ministerio de Igualdad	34	0	1
Ministerio de Consumo	0	34	1
Ministerio de Inclusión, Seguridad Social y Migraciones	13	60	321
Ministerio de Universidades	0	24	15



SOLICITUDES DE COLABORACIÓN (DA 18ª REAL DECRETO-LEY 11/2020), DESDE 2 DE ABRIL

DEPARTAMENTO MINISTERIAL	Nº
Ministerio de Asuntos Exteriores, Unión Europea y Cooperación	2
Ministerio de Justicia	1
Ministerio de Defensa	19
Ministerio de Hacienda	142
Ministerio del Interior	72
Ministerio de Transportes, Movilidad y Agenda Urbana	46
Ministerio de Educación y Formación Profesional	8
Ministerio de Trabajo y Economía Social	197
Ministerio de Industria, Comercio y Turismo	19
Ministerio de Agricultura, Pesca y Alimentación	4
Ministerio de la Presidencia, Relaciones con las Cortes y Memoria Democrática	47
Ministerio de Política Territorial y Función Pública	50
Ministerio para la Transición Ecológica y el Reto Demográfico	45
Ministerio de Cultura y Deporte	101
Ministerio de Asuntos Económicos y Transformación Digital	0
Ministerio de Sanidad	19
Ministerio de Derechos Sociales y Agenda 2030	5
Ministerio de Ciencia e Innovación	173
Ministerio de Igualdad	0
Ministerio de Consumo	1
Ministerio de Inclusión, Seguridad Social y Migraciones	74
Ministerio de Universidades	1



LLAMADAS AL TELÉFONO 060

(Número acumulado de llamadas a la infraestructura 060 desde marzo hasta el 12 de junio de 2020)

TOTAL INFRAESTRUCTURA 060	
MES	Acumulado
Marzo	804.537
Abril	1.290.705
Mayo	2.123.641
Junio	2.860.694

