



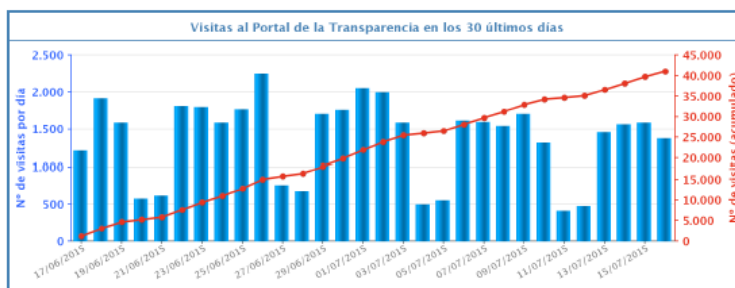
# Informe de situación del Portal de la Transparencia

16 de julio de 2015

## Publicidad activa

-  Número de visitas (acumulado): 601.176
-  Número de páginas vistas (acumulado): 3.542.452

### Resumen de actividad del Portal



### Nº de Visitas

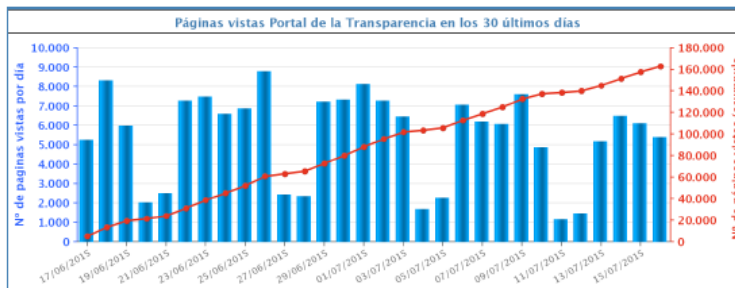
Datos a partir del 10/12/14 (acumulado)

**601.176**

Datos de los 30 últimos días (acumulado)

**41.085**

### Nº Páginas vistas - Portal de la Transparencia



### Nº de Páginas Vistas

Datos a partir del 10/12/14 (acumulado)

**3.542.452**

Datos de los 30 últimos días (acumulado)

**163.069**

## Derecho de acceso

 Número total de solicitudes de derecho de acceso a la información: 2.483



## Nº Total de Solicitudes

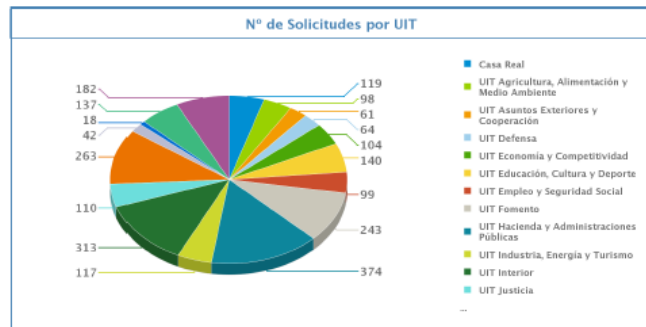
Datos a partir del 10/12/14 (acumulado)

**2.483**

Datos de los 30 últimos días (acumulado)

**272**

UIT	Nº Solicitudes
UIT Hacienda y Administraciones Públicas	374
UIT Interior	313
UIT MPR - Presidencia del Gobierno	263
UIT Fomento	243
UIT Seguridad Social	182
UIT Educación, Cultura y Deporte	140
UIT Sanidad, Servicios Sociales e Igualdad	137
Casa Real	119
UIT Industria, Energía y Turismo	117
UIT Justicia	110
UIT Economía y Competitividad	104
UIT Empleo y Seguridad Social	99
UIT Agricultura, Alimentación y Medio Ambiente	98
UIT Defensa	64
UIT Asuntos Exteriores y Cooperación	61
UIT AEAT	42
UIT Agencia de Protección de Datos	18



## Redes sociales: Twitter @transparencia\_e

