

# Informe de situación – Portal de la Transparencia

## Índice de contenido

### Junio 2015

- Datos de acceso al Portal de la Transparencia.
- Datos de tramitación de expedientes.
- Datos de tipo de resolución.
- Datos sobre el mecanismo de acceso al ejercicio del Derecho de Acceso.
- Datos sobre solicitantes y solicitudes.
- Datos sobre la temática de las preguntas.
- Datos sobre la distribución de las solicitudes de Derecho de Acceso entre las Unidades de información de Transparencia.
- Estadísticas de la cuenta de Twitter.

## Datos de acceso al Portal de la Transparencia:

### Páginas vistas

Número de páginas vistas: **3.358.785.**

Datos acumulados desde la salida del Portal de la Transparencia el pasado 10 de diciembre de 2015 a día 24 de junio de 2015.



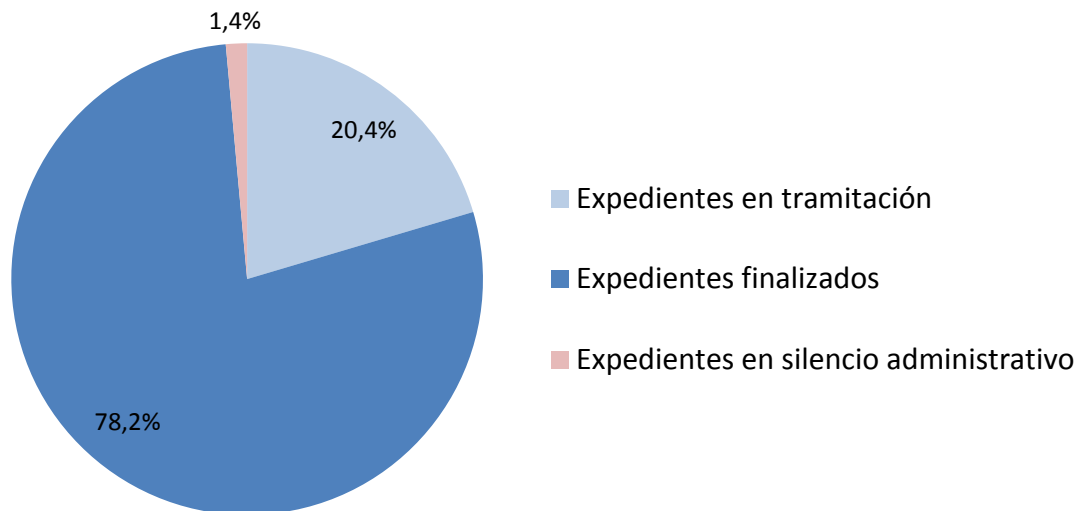
## Datos de tramitación de expedientes.

Solicitudes de Derecho de Acceso: 2.277.

Estado de tramitación del expediente	Número de solicitudes	Porcentaje sobre el total
Expedientes en tramitación	465	20,4%
Expedientes finalizados	1.779	78,2%
Expedientes en silencio administrativo	33	1,4%

### NOTA:

- Tiempo medio para trasladar el expediente al órgano competente para tramitar: 7 días.
- Tiempo medio de aceptación de la competencia: 12 días.
- Tiempo medio de tramitación: 26 días.

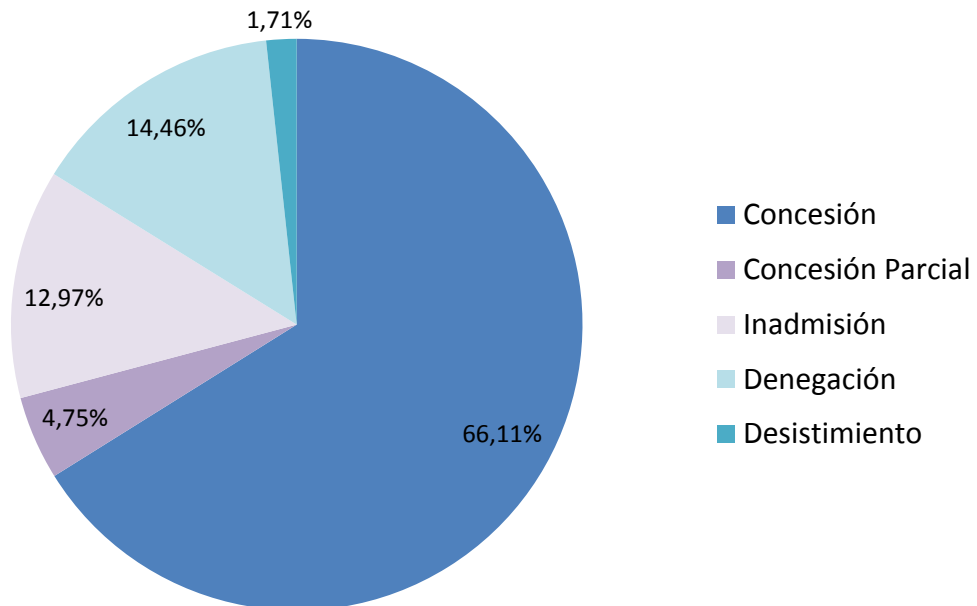


## Datos de tipo de resolución.

**Solicitudes de Derecho de Acceso: 2.277.**

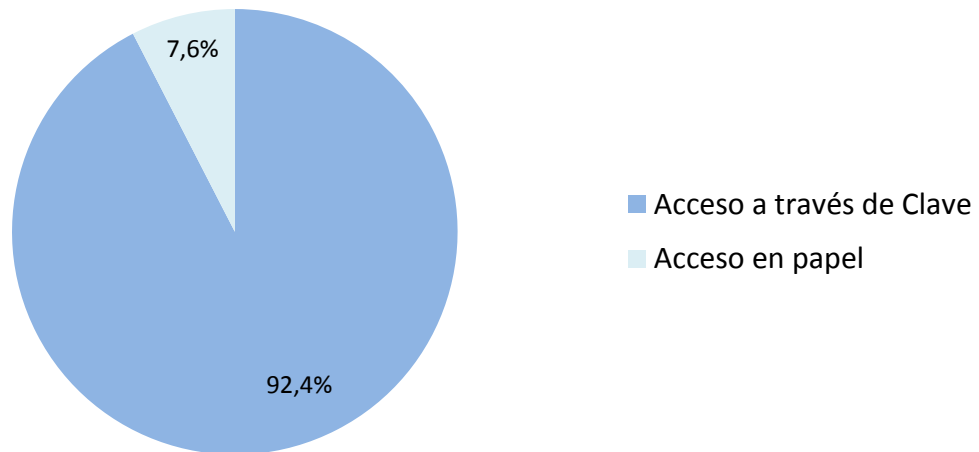
**Expedientes Finalizados: 1.812.**

Tipos de resolución:	Número de solicitudes	Porcentaje sobre el total de Finalizadas
Concesión	1.198	66,11%
Concesión Parcial	86	4,75%
Inadmisión (art 18)	235	12,97%
Denegación (art 14 y 15)	262	14,46%
Desistimiento (D.A.1ª)	31	1,71%



## Datos sobre el mecanismo de acceso al ejercicio del Derecho de Acceso.

Tipo de acceso al Derecho de Acceso	Número de solicitudes	Porcentaje sobre el total
Acceso electrónico - Clave	2.104	92,4%
Acceso en papel	173	7,6%

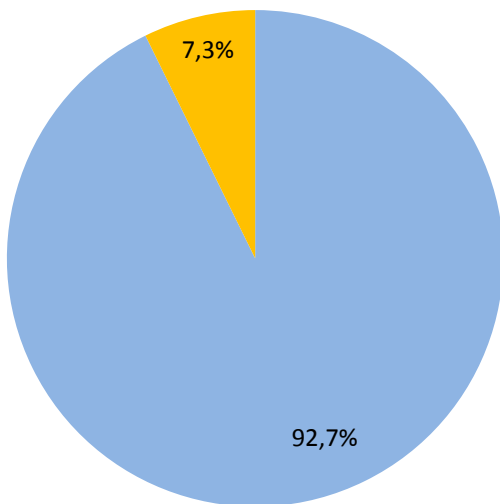


## Datos sobre solicitantes y solicitudes.

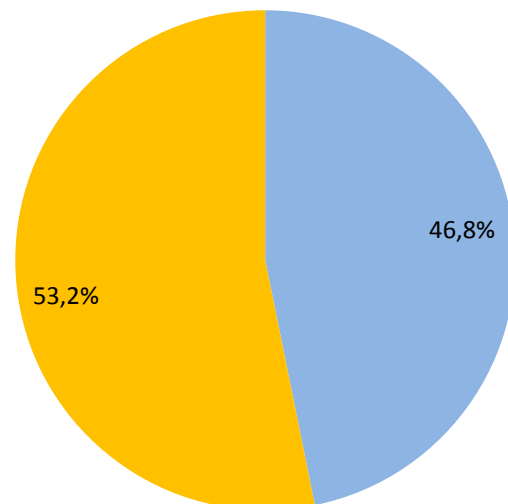
**Solicitudes de Derecho de Acceso: 2.277.**

**Número de solicitantes: 878.**

Total de solicitantes	Número de solicitantes	Porcentaje sobre el total de solicitantes	Número de solicitudes	Porcentaje sobre el total de solicitudes
Solicitantes que hacen menos de 5 preguntas	814	92,7%	1066	46,8%
Solicitantes que hacen más de 5 preguntas	64	7,3%	1211	53,2%



- Solicitantes que hacen menos de 5 preguntas
- Solicitantes que hacen más de 5 preguntas

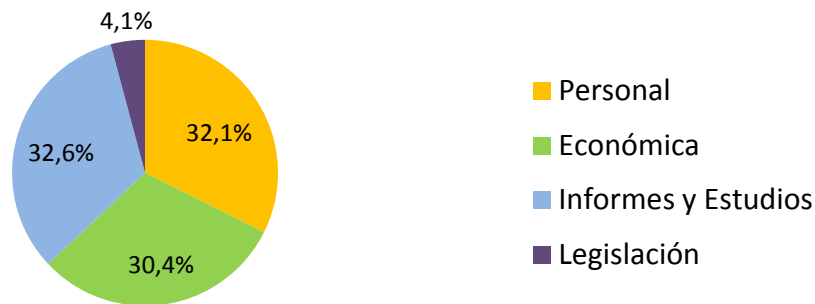


- Solicitudes de solicitantes que hacen menos de 5 preguntas
- Solicitudes de solicitantes que hacen más de 5 preguntas

## Datos sobre la temática de las preguntas.

Estudio realizado sobre un muestreo de **1.040 solicitudes**.

CLASIFICACIÓN GENERAL	Número de solicitudes	Porcentaje Total
<b>Personal</b>	334	32,1%
<b>Económica</b>	316	30,4%
<b>Informes y Estudios</b>	339	32,6%
<b>Legislación</b>	43	4,1%
<b>Portal</b>	8	0,8%

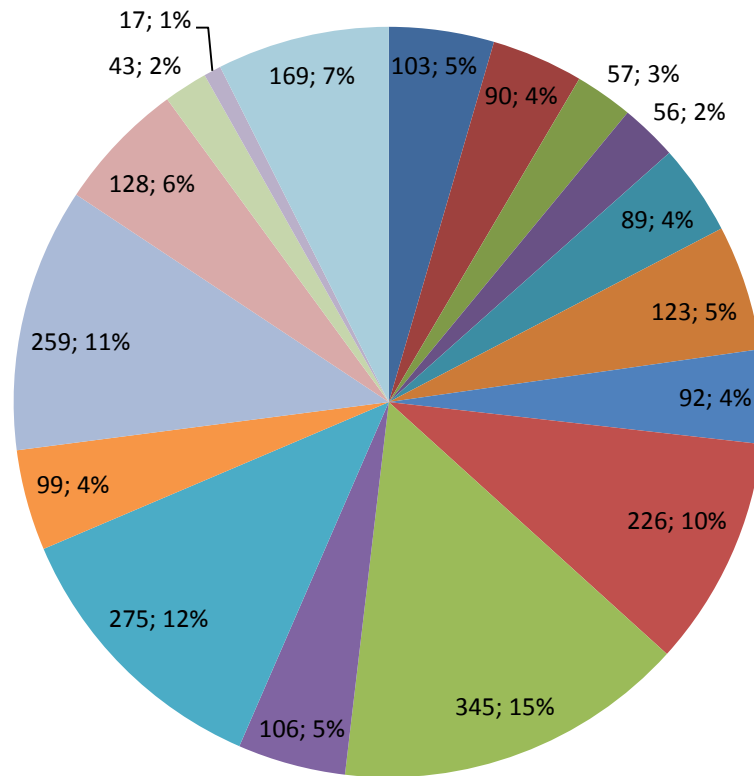


Temática	Información más solicitada	Porcentaje de esa categoría
<b>Personal</b>	Sueldos y retribuciones	42,5%
<b>Económica</b>	Presupuestos/Gastos/Ingresos	33,2%
<b>Informes y Estudios</b>	Datos estadísticos/Información sectorial	35,4%
<b>Legislación</b>	Tramitación/Actas/informes	46,5%

## Datos sobre la distribución de las solicitudes de Derecho de Acceso entre las Unidades de información de Transparencia.

Unidad de Información de Transparencia	Total de solicitudes
Casa Real	103
UIT Agricultura, Alimentación y Medio Ambiente	90
UIT Asuntos Exteriores y Cooperación	57
UIT Defensa	56
UIT Economía y Competitividad	89
UIT Educación, Cultura y Deporte	123
UIT Empleo y Seguridad Social	92
UIT Fomento	226
UIT Hacienda y Administraciones Públicas	345
UIT Industria, Energía y Turismo	106
UIT Interior	275
UIT Justicia	99
UIT MPR - Presidencia del Gobierno	259
UIT Sanidad, Servicios Sociales e Igualdad	128
UITS AEAT	43
UITS Agencia de Protección de Datos	17
UITS Seguridad Social	169
<b>Total general</b>	<b>2277</b>





- Casa Real
- UIT Agricultura, Alimentación y Medio Ambiente
- UIT Asuntos Exteriores y Cooperación
- UIT Defensa
- UIT Economía y Competitividad
- UIT Educación, Cultura y Deporte
- UIT Empleo y Seguridad Social
- UIT Fomento
- UIT Hacienda y Administraciones Públicas
- UIT Industria, Energía y Turismo
- UIT Interior
- UIT Justicia
- UIT MPR - Presidencia del Gobierno
- UIT Sanidad, Servicios Sociales e Igualdad
- UITS AEAT
- UITS Agencia de Protección de Datos
- UITS Seguridad Social

## Estadísticas de la cuenta de Twitter:

Cuenta de Twitter: @transparencia\_e

Datos desde el 24 de marzo de 2015 al 24 de junio de 2015.

