



INFORME SOBRE EL SEGUIMIENTO DE LA RESOLUCIÓN DEL SECRETARIO DE ESTADO DE POLÍTICA TERRITORIAL Y FUNCIÓN PÚBLICA DE MEDIDAS A ADOPTAR EN LOS CENTROS DE TRABAJO DEPENDIENTES DE LA ADMINISTRACIÓN GENERAL DEL ESTADO CON MOTIVO DE LA NUEVA NORMALIDAD.

ENERO 2021

De conformidad con lo dispuesto en la Resolución del Secretario de Estado de Política Territorial y Función Pública de 17 de junio de 2020, de medidas a adoptar en los centros de trabajo dependientes de la Administración General del Estado con motivo de la nueva normalidad, la incidencia de dichas medidas en el funcionamiento de los servicios de los Departamentos Ministeriales en el mes de enero de 2021, según los datos proporcionados por los mismos¹, ha sido la siguiente:

NÚMERO TOTAL DE EFECTIVOS	177.550
MUJERES	90.738
HOMBRES	86.812

PERSONAL EN ACTIVO QUE PRESTA SERVICIOS EN MODALIDAD PRESENCIAL (cláusula tercera)	131.102
MUJERES	64.345
HOMBRES	66.757
PERSONAL EN ACTIVO QUE PRESTA SERVICIOS EN MODALIDAD NO PRESENCIAL (cláusula cuarta)	39.529
MUJERES	22.879
HOMBRES	16.650
PERSONAL NO INCORPORADO (cláusula quinta)	1.386
MUJERES	729
HOMBRES	657

REUNIONES POR VIDEOCONFERENCIA/VIRTUALES DESDE 10 DE MARZO HASTA 31 DE DICIEMBRE DE 2020	Nº DE REUNIONES
	459.449

CURSOS Y ACTIVIDADES FORMATIVAS DESDE 10 DE MARZO HASTA 31 DE DICIEMBRE DE 2020	Nº TOTAL DE CURSOS	Nº DE CURSOS ONLINE
	18.472	16.101

LLAMADAS AL 060 (DESDE MARZO HASTA 31 DE DICIEMBRE DE 2020)	Nº DE LLAMADAS
	10.869.881

¹ *Los datos de efectivos vienen referidos a personal civil de la Administración del Estado, no incluyéndose personal de las Fuerzas Armadas ni de las Fuerzas y Cuerpos de Seguridad del Estado

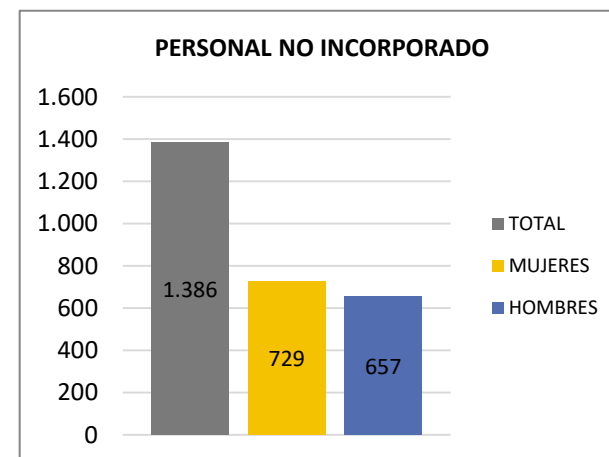
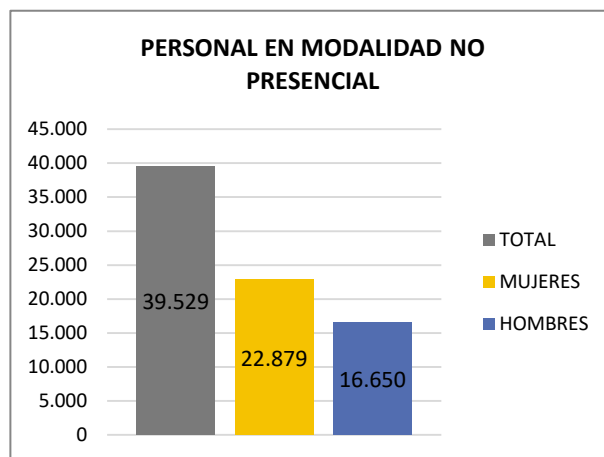
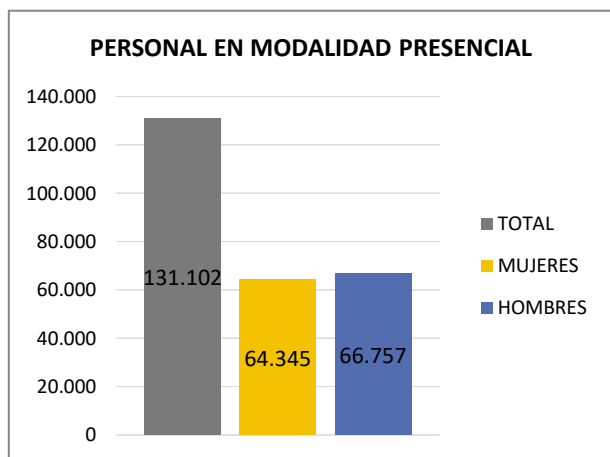
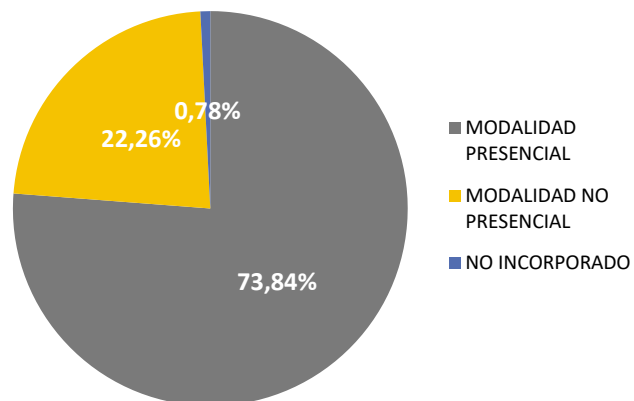


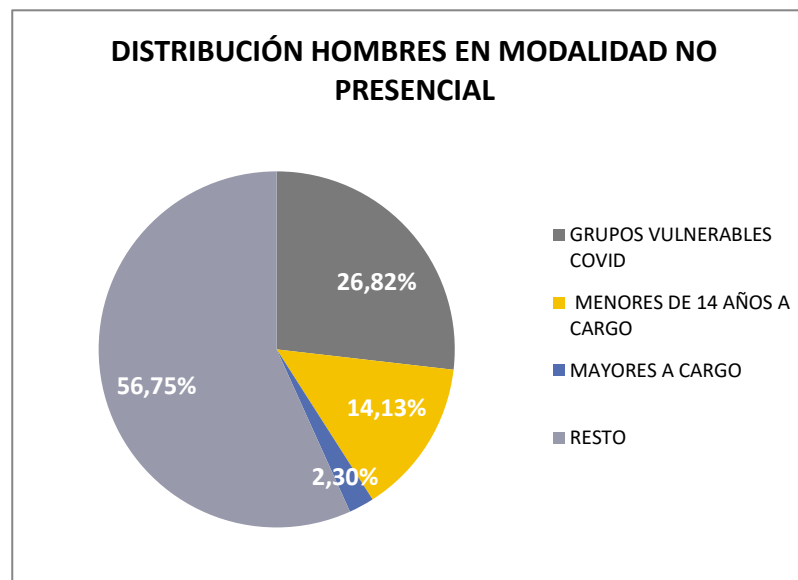
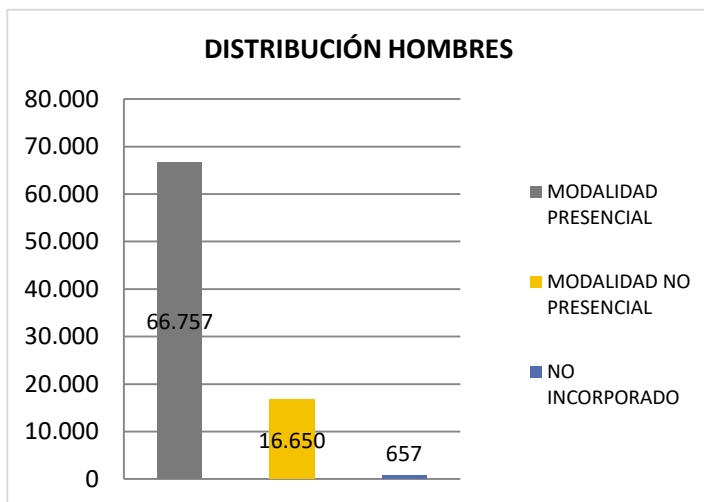
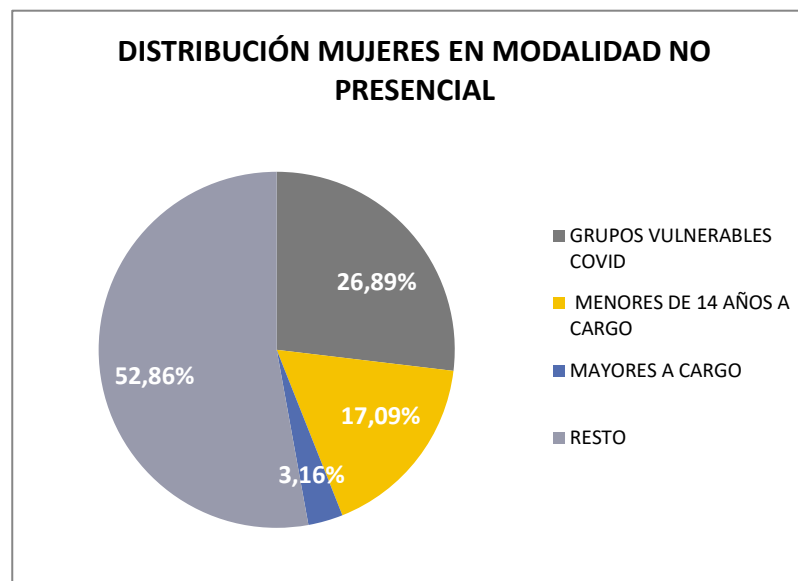
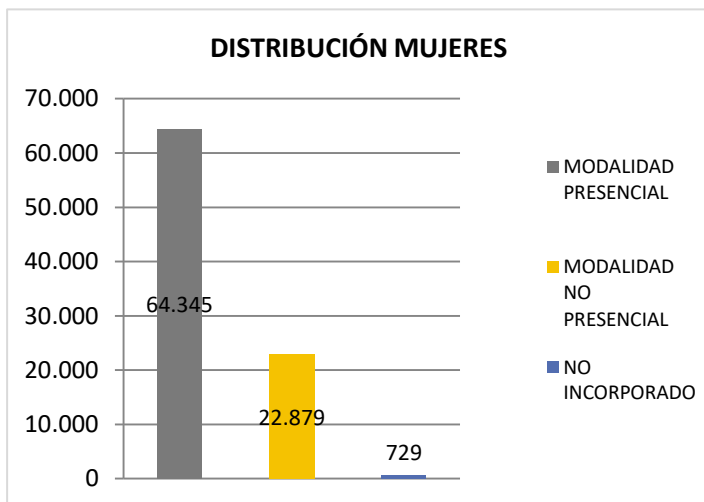
NÚMERO TOTAL DE EFECTIVOS	177.550		
MUJERES	90.738		
HOMBRES	86.812		
PERSONAL EN MODALIDAD PRESENCIAL (cláusula tercera)	131.102		
MUJERES	64.345		
HOMBRES	66.757		
PERSONAL EN MODALIDAD NO PRESENCIAL (cláusula cuarta)	39.529		
MUJERES	22.879		
HOMBRES	16.650		
PERSONAL NO INCORPORADO (cláusula quinta)	1.386		
MUJERES	729		
HOMBRES	657		

NO PRESENCIAL GRUPOS VULNERABLES COVID	10.618		
MUJERES	6.152		
HOMBRES	4.466		
NO PRESENCIAL MENORES DE 14 AÑOS A CARGO	6.263		
MUJERES	3.911		
HOMBRES	2.352		
NO PRESENCIAL MAYORES A CARGO	1.106		
MUJERES	723		
HOMBRES	383		
NO PRESENCIAL RESTO	21.542		
MUJERES	12.093		
HOMBRES	9.449		



DISTRIBUCIÓN EFECTIVOS

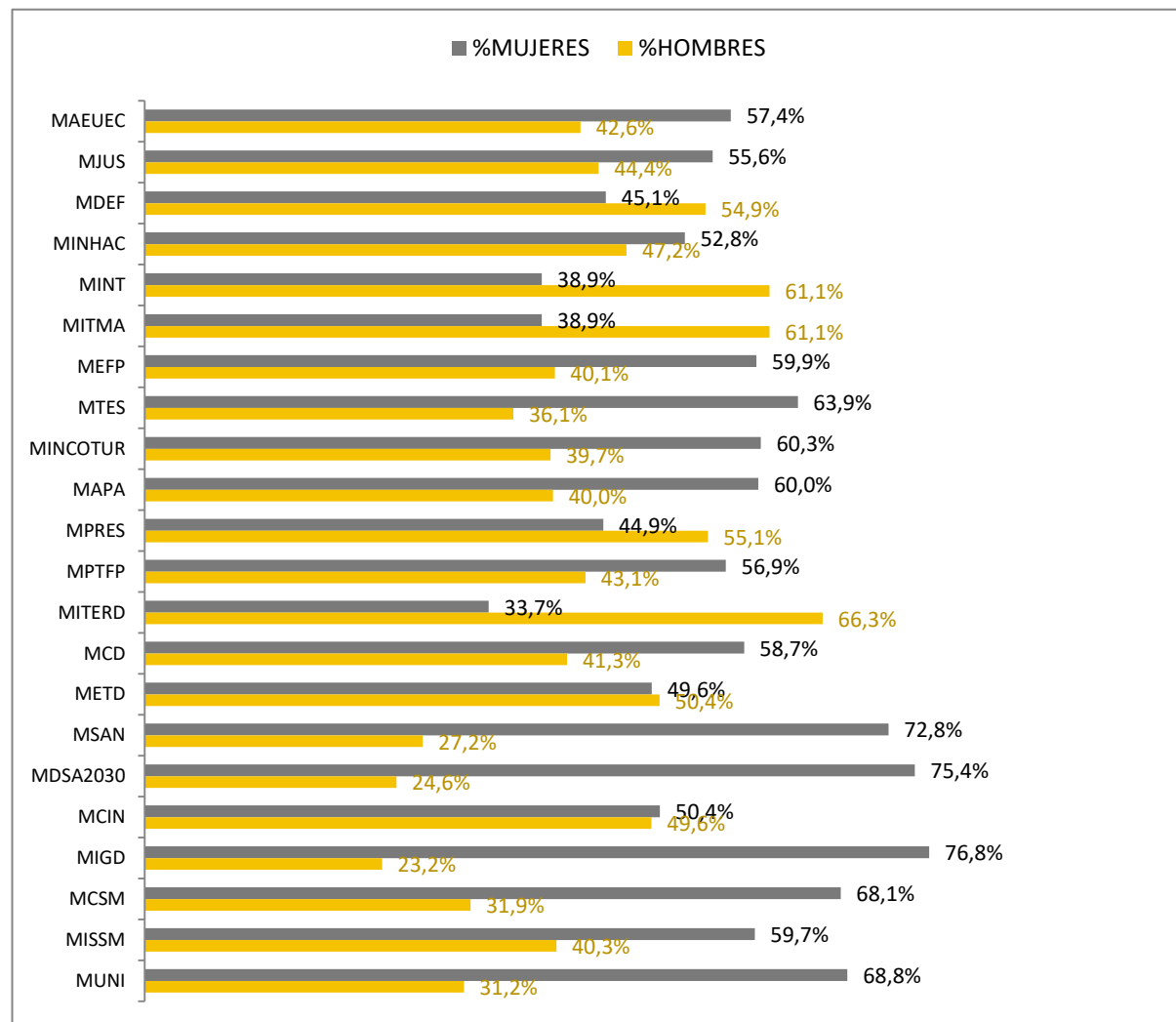






TOTAL DE EFECTIVOS POR GÉNERO

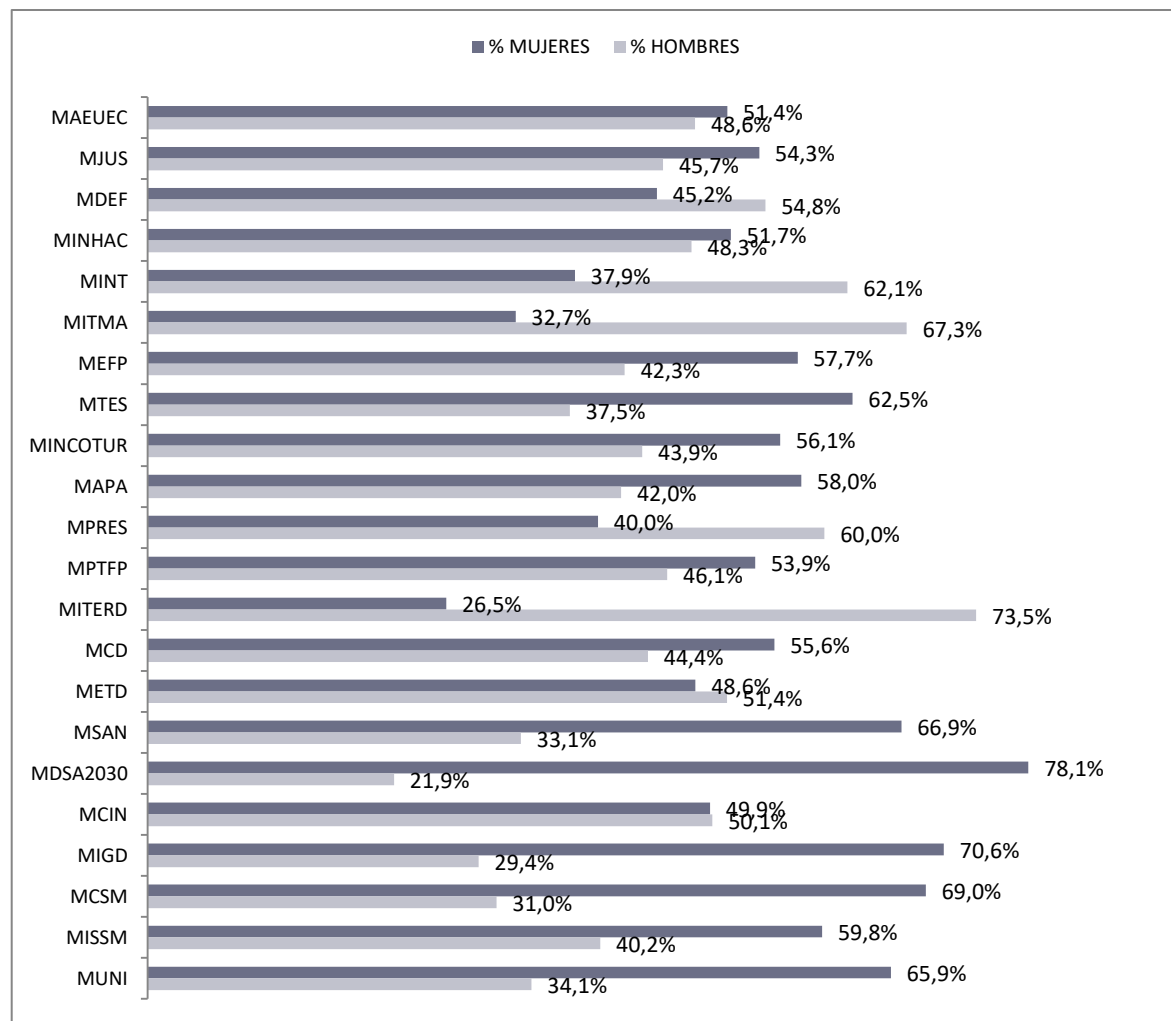
DEPARTAMENTO MINISTERIAL	TOTAL	MUJERES	HOMBRES
Ministerio de Asuntos Exteriores, Unión Europea y Cooperación	1.656	950	706
Ministerio de Justicia	1.770	984	786
Ministerio de Defensa	16.401	7.402	8.999
Ministerio de Hacienda	33.925	17.928	15.997
Ministerio del Interior	31.470	12.231	19.239
Ministerio de Transportes, Movilidad y Agenda Urbana	4.046	1.572	2.474
Ministerio de Educación y Formación Profesional	1.084	649	435
Ministerio de Trabajo y Economía Social	12.931	8.265	4.666
Ministerio de Industria, Comercio y Turismo	2.025	1.221	804
Ministerio de Agricultura, Pesca y Alimentación	1.534	921	613
Ministerio de la Presidencia, Relaciones con las Cortes y Memoria Democrática	2.746	1.232	1.514
Ministerio de Política Territorial y Función Pública	7.541	4.289	3.252
Ministerio para la Transición Ecológica y el Reto Demográfico	7.414	2.496	4.918
Ministerio de Cultura y Deporte	4.793	2.812	1.981
Ministerio de Asuntos Económicos y Transformación Digital	1.663	825	838
Ministerio de Sanidad	1.257	915	342
Ministerio de Derechos Sociales y Agenda 2030	2.566	1.934	632
Ministerio de Ciencia e Innovación	16.206	8.171	8.035
Ministerio de Igualdad	198	152	46
Ministerio de Consumo	367	250	117
Ministerio de Inclusión, Seguridad Social y Migraciones	25.528	15.244	10.284
Ministerio de Universidades	429	295	134





PERSONAL EN ACTIVO QUE PRESTA SERVICIOS EN MODALIDAD PRESENCIAL POR GÉNERO

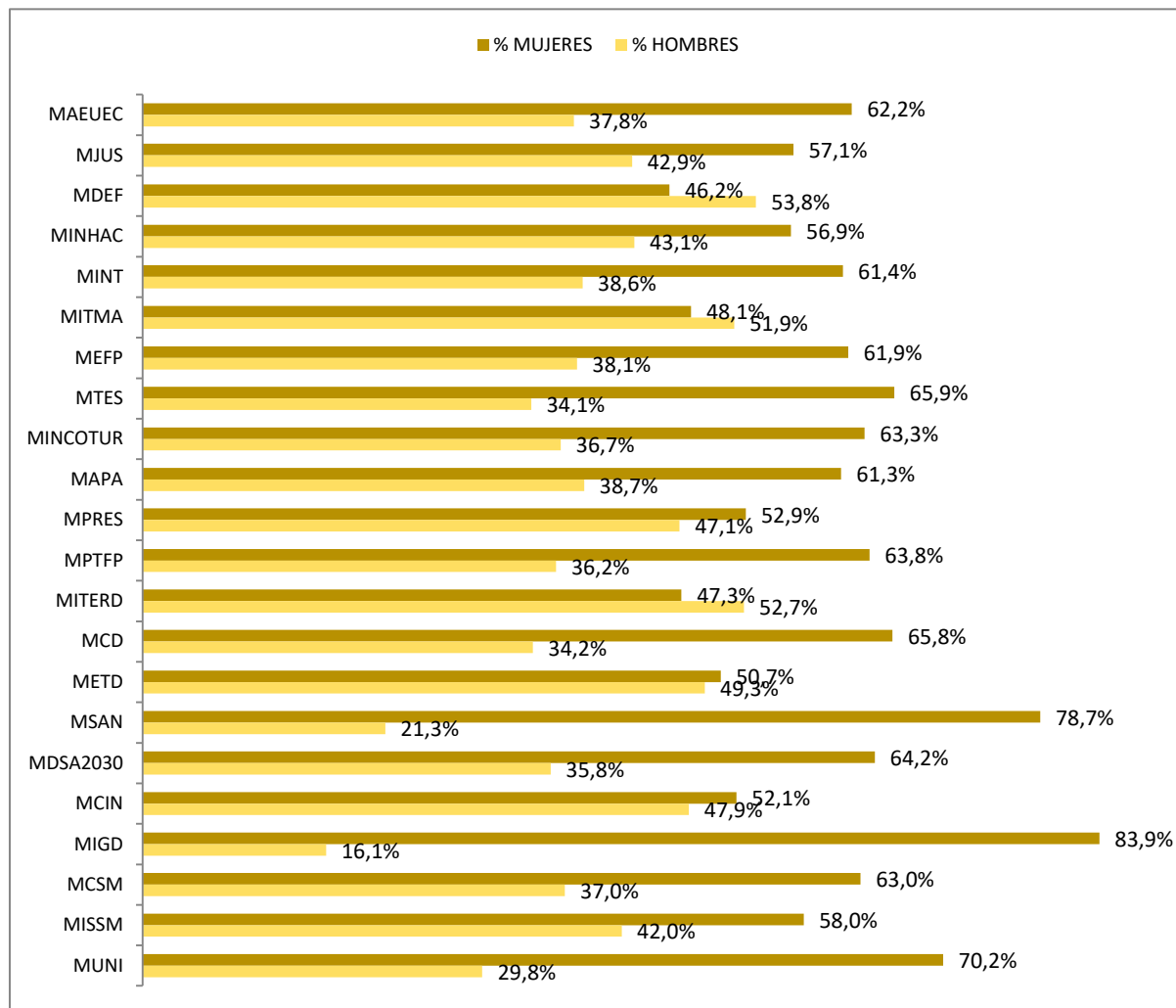
DEPARTAMENTO MINISTERIAL	TOTAL	MUJERES	HOMBRES
Ministerio de Asuntos Exteriores, Unión Europea y Cooperación	770	396	374
Ministerio de Justicia	868	471	397
Ministerio de Defensa	15.886	7.180	8.706
Ministerio de Hacienda	18.484	9.564	8.920
Ministerio del Interior	29.810	11.301	18.509
Ministerio de Transportes, Movilidad y Agenda Urbana	2.441	797	1.644
Ministerio de Educación y Formación Profesional	489	282	207
Ministerio de Trabajo y Economía Social	8.666	5.420	3.246
Ministerio de Industria, Comercio y Turismo	736	413	323
Ministerio de Agricultura, Pesca y Alimentación	626	363	263
Ministerio de la Presidencia, Relaciones con las Cortes y Memoria Democrática	1.672	668	1.004
Ministerio de Política Territorial y Función Pública	5.136	2.768	2.368
Ministerio para la Transición Ecológica y el Reto Demográfico	4.844	1.283	3.561
Ministerio de Cultura y Deporte	3.230	1.796	1.434
Ministerio de Asuntos Económicos y Transformación Digital	1.070	520	550
Ministerio de Sanidad	631	422	209
Ministerio de Derechos Sociales y Agenda 2030	2.191	1.712	479
Ministerio de Ciencia e Innovación	11.421	5.698	5.723
Ministerio de Igualdad	109	77	32
Ministerio de Consumo	281	194	87
Ministerio de Inclusión, Seguridad Social y Migraciones	21.559	12.900	8.659
Ministerio de Universidades	182	120	62





PERSONAL EN ACTIVO QUE PRESTA SERVICIOS EN MODALIDAD NO PRESENCIAL POR GÉNERO

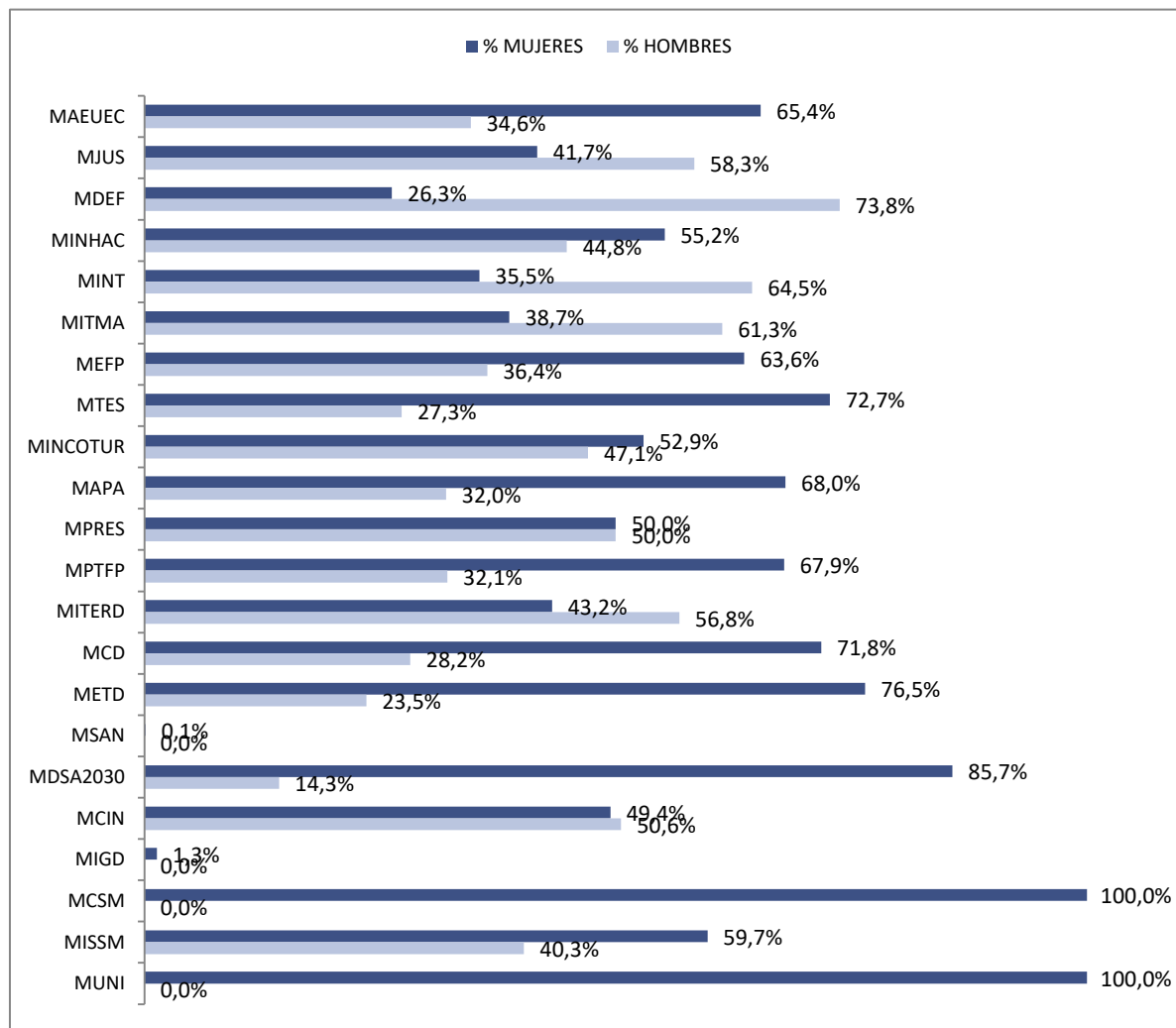
DEPARTAMENTO MINISTERIAL	TOTAL	MUJERES	HOMBRES
Ministerio de Asuntos Exteriores, Unión Europea y Cooperación	841	523	318
Ministerio de Justicia	890	508	382
Ministerio de Defensa	435	201	234
Ministerio de Hacienda	11.934	6.786	5.148
Ministerio del Interior	1.047	643	404
Ministerio de Transportes, Movilidad y Agenda Urbana	1.499	721	778
Ministerio de Educación y Formación Profesional	496	307	189
Ministerio de Trabajo y Economía Social	3.903	2.573	1.330
Ministerio de Industria, Comercio y Turismo	1.257	796	461
Ministerio de Agricultura, Pesca y Alimentación	883	541	342
Ministerio de la Presidencia, Relaciones con las Cortes y Memoria Democrática	1.015	537	478
Ministerio de Política Territorial y Función Pública	2.036	1.298	738
Ministerio para la Transición Ecológica y el Reto Demográfico	2.533	1.197	1.336
Ministerio de Cultura y Deporte	1.475	970	505
Ministerio de Asuntos Económicos y Transformación Digital	576	292	284
Ministerio de Sanidad	625	492	133
Ministerio de Derechos Sociales y Agenda 2030	313	201	112
Ministerio de Ciencia e Innovación	4.550	2.370	2.180
Ministerio de Igualdad	87	73	14
Ministerio de Consumo	81	51	30
Ministerio de Inclusión, Seguridad Social y Migraciones	2.818	1.634	1.184
Ministerio de Universidades	235	165	70





PERSONAL NO INCORPORADO POR GÉNERO

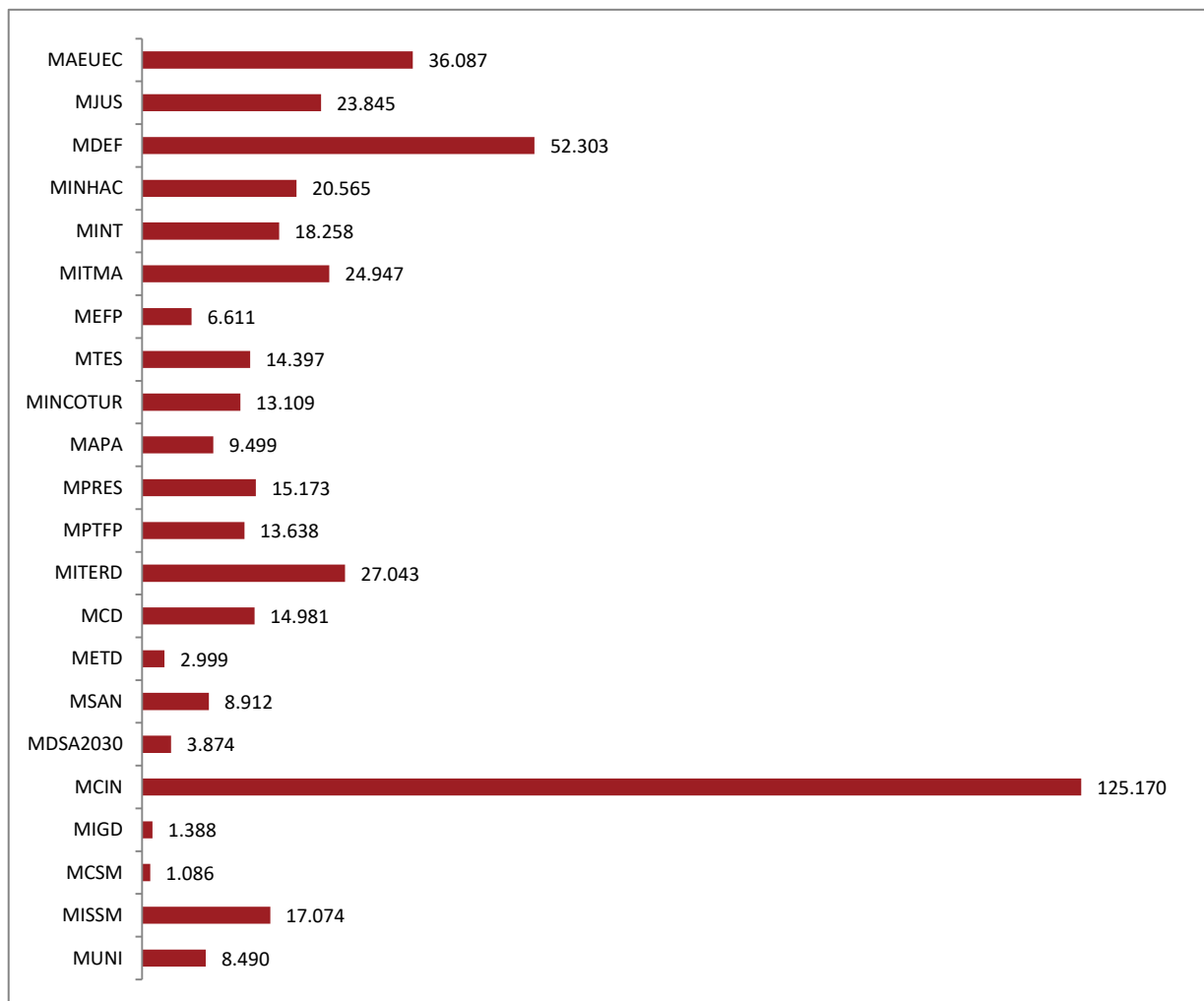
DEPARTAMENTO MINISTERIAL	TOTAL	MUJERES	HOMBRES
Ministerio de Asuntos Exteriores, Unión Europea y Cooperación	26	17	9
Ministerio de Justicia	12	5	7
Ministerio de Defensa	80	21	59
Ministerio de Hacienda	183	101	82
Ministerio del Interior	273	97	176
Ministerio de Transportes, Movilidad y Agenda Urbana	31	12	19
Ministerio de Educación y Formación Profesional	11	7	4
Ministerio de Trabajo y Economía Social	88	64	24
Ministerio de Industria, Comercio y Turismo	17	9	8
Ministerio de Agricultura, Pesca y Alimentación	25	17	8
Ministerio de la Presidencia, Relaciones con las Cortes y Memoria Democrática	34	17	17
Ministerio de Política Territorial y Función Pública	28	19	9
Ministerio para la Transición Ecológica y el Reto Demográfico	37	16	21
Ministerio de Cultura y Deporte	39	28	11
Ministerio de Asuntos Económicos y Transformación Digital	17	13	4
Ministerio de Sanidad	1	1	0
Ministerio de Derechos Sociales y Agenda 2030	7	6	1
Ministerio de Ciencia e Innovación	89	44	45
Ministerio de Igualdad	2	2	0
Ministerio de Consumo	3	3	0
Ministerio de Inclusión, Seguridad Social y Migraciones	380	227	153
Ministerio de Universidades	3	3	0





VIDEOCONFERENCIAS (DESDE EL 10 DE MARZO HASTA EL 31 DE DICIEMBRE DE 2020)

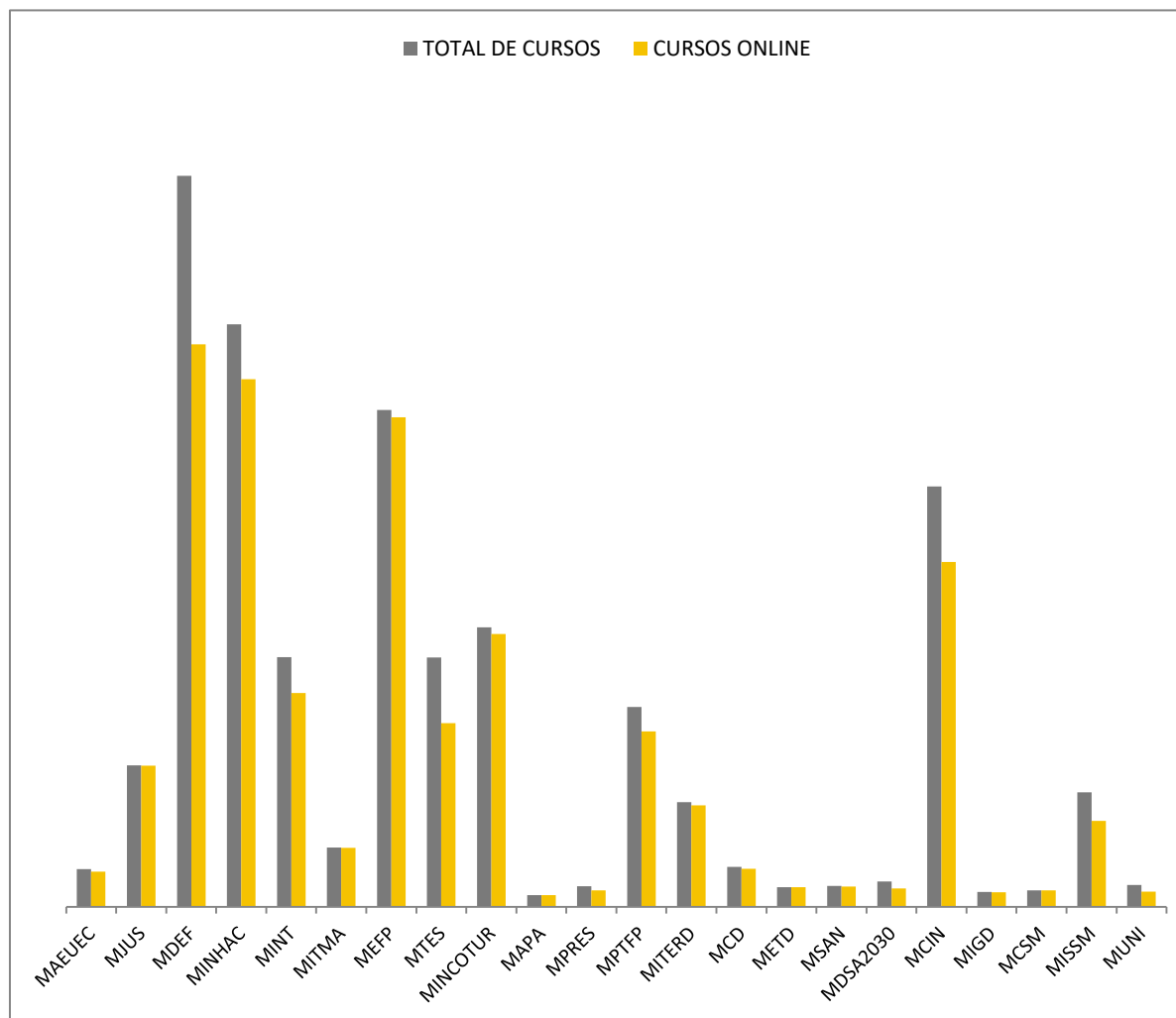
DEPARTAMENTO MINISTERIAL	TOTAL
Ministerio de Asuntos Exteriores, Unión Europea y Cooperación	36.087
Ministerio de Justicia	23.845
Ministerio de Defensa	52.303
Ministerio de Hacienda	20.565
Ministerio del Interior	18.258
Ministerio de Transportes, Movilidad y Agenda Urbana	24.947
Ministerio de Educación y Formación Profesional	6.611
Ministerio de Trabajo y Economía Social	14.397
Ministerio de Industria, Comercio y Turismo	13.109
Ministerio de Agricultura, Pesca y Alimentación	9.499
Ministerio de la Presidencia, Relaciones con las Cortes y Memoria Democrática	15.173
Ministerio de Política Territorial y Función Pública	13.638
Ministerio para la Transición Ecológica y el Reto Demográfico	27.043
Ministerio de Cultura y Deporte	14.981
Ministerio de Asuntos Económicos y Transformación Digital	2.999
Ministerio de Sanidad	8.912
Ministerio de Derechos Sociales y Agenda 2030	3.874
Ministerio de Ciencia e Innovación	125.170
Ministerio de Igualdad	1.388
Ministerio de Consumo	1.086
Ministerio de Inclusión, Seguridad Social y Migraciones	17.074
Ministerio de Universidades	8.490





CURSOS Y ACTIVIDADES FORMATIVAS (DESDE 10 DE MARZO HASTA 31 DE DICIEMBRE DE 2020)

DEPARTAMENTO MINISTERIAL	TOTAL DE CURSOS	CURSOS ONLINE
Ministerio de Asuntos Exteriores, Unión Europea y Cooperación	181	169
Ministerio de Justicia	677	676
Ministerio de Defensa	3.497	2.691
Ministerio de Hacienda	2.787	2.524
Ministerio del Interior	1.195	1.024
Ministerio de Transportes, Movilidad y Agenda Urbana	285	283
Ministerio de Educación y Formación Profesional	2.377	2.342
Ministerio de Trabajo y Economía Social	1.194	879
Ministerio de Industria, Comercio y Turismo	1.337	1.305
Ministerio de Agricultura, Pesca y Alimentación	57	57
Ministerio de la Presidencia, Relaciones con las Cortes y Memoria Democrática	99	79
Ministerio de Política Territorial y Función Pública	957	840
Ministerio para la Transición Ecológica y el Reto Demográfico	502	486
Ministerio de Cultura y Deporte	192	182
Ministerio de Asuntos Económicos y Transformación Digital	95	94
Ministerio de Sanidad	101	97
Ministerio de Derechos Sociales y Agenda 2030	122	89
Ministerio de Ciencia e Innovación	2.011	1.650
Ministerio de Igualdad	72	70
Ministerio de Consumo	80	79
Ministerio de Inclusión, Seguridad Social y Migraciones	549	412
Ministerio de Universidades	105	73





LLAMADAS AL TELÉFONO 060
(Número acumulado de llamadas a la infraestructura 060 desde marzo hasta 31 de diciembre de 2020)

TOTAL INFRAESTRUCTURA 060	
MES	Llamadas acumuladas
Marzo	805.453
Abril	1.292.186
Mayo	2.125.188
Junio	3.806.102
Julio	5.217.381
Agosto	6.304.855
Septiembre	7.515.034
Octubre	8.691.600
Noviembre	9.825.077
Diciembre	10.869.881

