



INFORME SOBRE EL SEGUIMIENTO DE LA RESOLUCIÓN DEL SECRETARIO DE ESTADO DE POLÍTICA TERRITORIAL Y FUNCIÓN PÚBLICA DE MEDIDAS A ADOPTAR EN LOS CENTROS DE TRABAJO DEPENDIENTES DE LA ADMINISTRACIÓN GENERAL DEL ESTADO CON MOTIVO DE LA NUEVA NORMALIDAD.

JUNIO 2021

De conformidad con lo dispuesto en la Resolución del Secretario de Estado de Política Territorial y Función Pública de 17 de junio de 2020, de medidas a adoptar en los centros de trabajo dependientes de la Administración General del Estado con motivo de la nueva normalidad, la incidencia de dichas medidas en el funcionamiento de los servicios de los Departamentos Ministeriales en el mes de junio de 2021, según los datos proporcionados por los mismos¹, ha sido la siguiente:

NÚMERO TOTAL DE EFECTIVOS	166.531
MUJERES	83.886
HOMBRES	82.645

PERSONAL EN ACTIVO QUE PRESTA SERVICIOS EN MODALIDAD PRESENCIAL (cláusula tercera)	131.423
MUJERES	63.971
HOMBRES	67.452
PERSONAL EN ACTIVO QUE PRESTA SERVICIOS EN MODALIDAD NO PRESENCIAL (cláusula cuarta)	32.542
MUJERES	18.368
HOMBRES	14.174
PERSONAL NO INCORPORADO (cláusula quinta)	956
MUJERES	525
HOMBRES	431

REUNIONES POR VIDEOCONFERENCIA/VIRTUALES DESDE 1 DE ENERO DE 2021	Nº DE REUNIONES
	278.362

CURSOS Y ACTIVIDADES FORMATIVAS DESDE 1 DE ENERO DE 2021	Nº TOTAL DE CURSOS	Nº DE CURSOS ONLINE
	10.832	9.455

LLAMADAS AL 060 DESDE 1 DE ENERO DE 2021	Nº DE LLAMADAS
	5.671.474

NOTA: EN ESTE SEGUIMIENTO NO HAY DATOS DEL MINISTERIO DE TRABAJO Y ECONOMÍA SOCIAL POR EL INCIDENTE DE CIBERSEGURIDAD SUFRIDO POR EL DEPARTAMENTO. SE REITERAN LOS DATOS DEL SEGUIMIENTO DE MAYO SOBRE REUNIONES POR VIDEOCONFERENCIAS Y CURSOS, AL SER DATOS ACUMULADOS DESDE EL MES DE ENERO

¹ Los datos de efectivos vienen referidos a personal civil de la Administración del Estado, no incluyéndose personal de las Fuerzas Armadas ni de las Fuerzas y Cuerpos de Seguridad del Estado

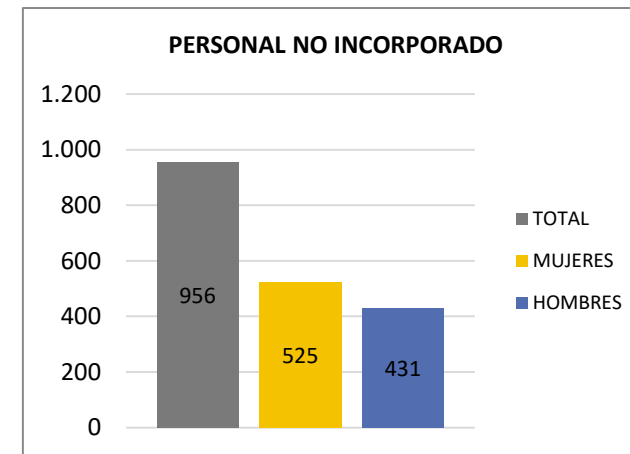
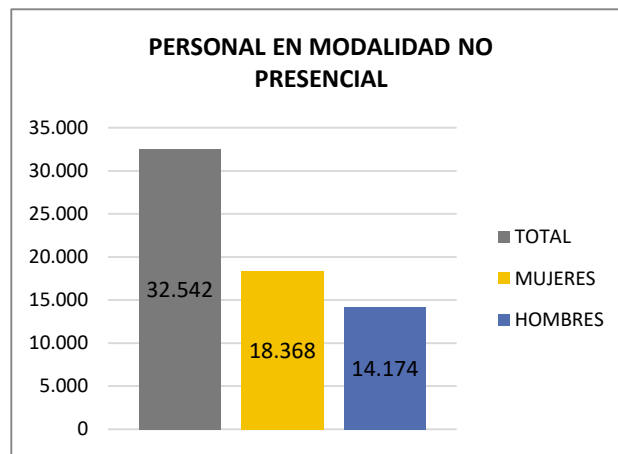
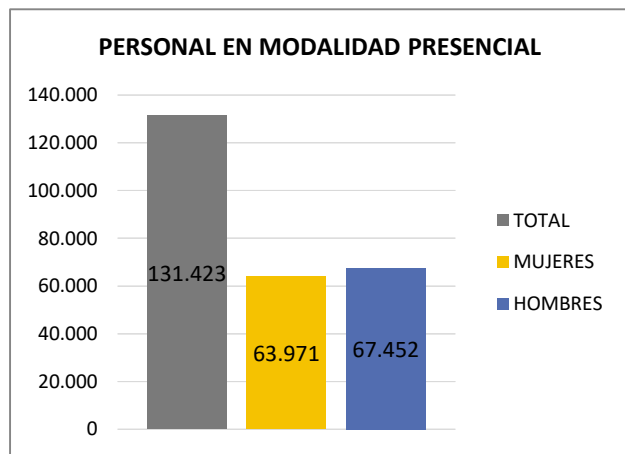
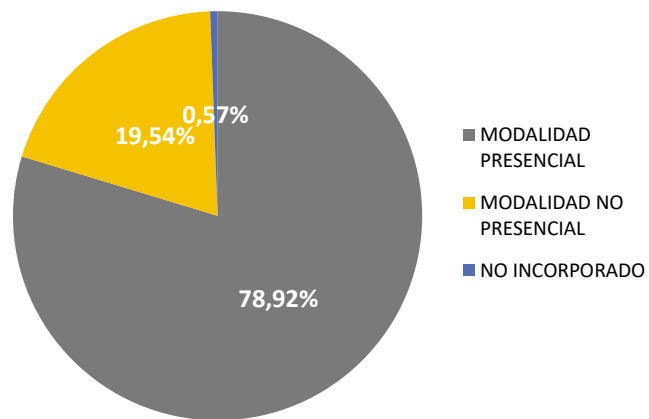


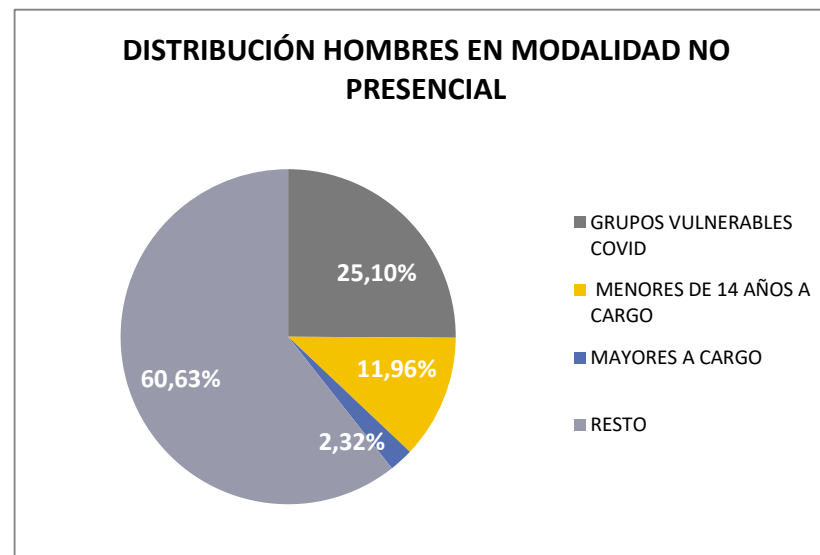
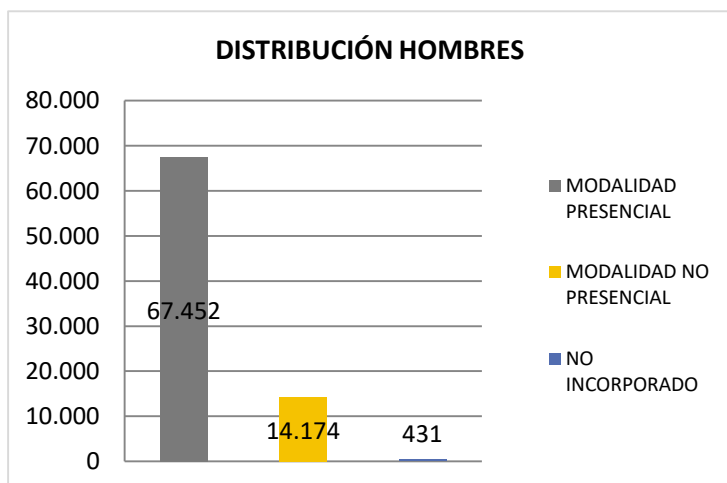
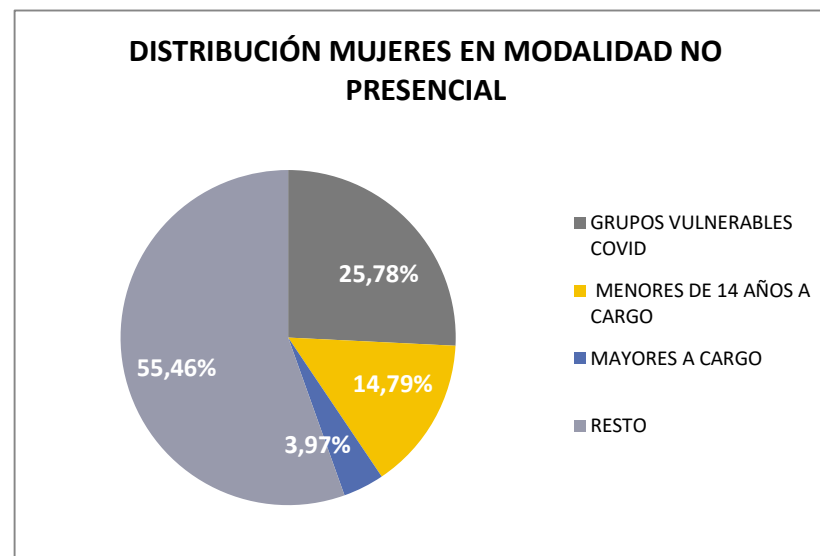
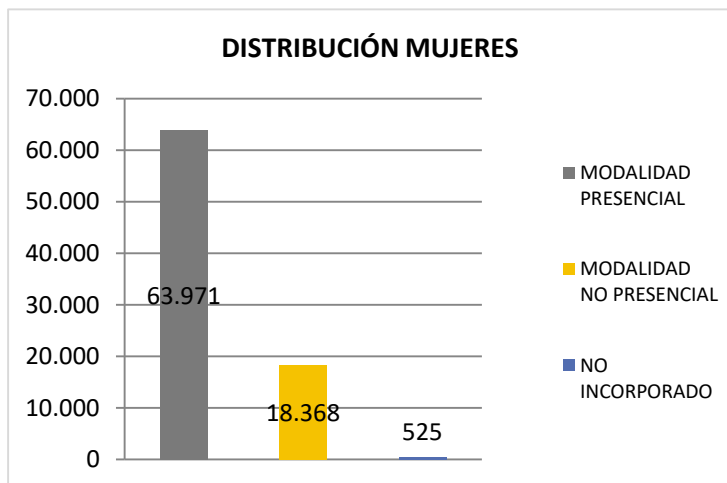
NÚMERO TOTAL DE EFECTIVOS	166.531
MUJERES	83.886
HOMBRES	82.645
PERSONAL EN MODALIDAD PRESENCIAL	131.423
MUJERES	63.971
HOMBRES	67.452
PERSONAL EN MODALIDAD NO PRESENCIAL	32.542
MUJERES	18.368
HOMBRES	14.174
PERSONAL NO INCORPORADO	956
MUJERES	525
HOMBRES	431

PERSONAL EN MODALIDAD NO PRESENCIAL	32.542
MUJERES	18.368
HOMBRES	14.174
NO PRESENCIAL GRUPOS VULNERABLES COVID	8.292
MUJERES	4.735
HOMBRES	3.557
NO PRESENCIAL MENORES DE 14 AÑOS A CARGO	4.412
MUJERES	2.717
HOMBRES	1.695
NO PRESENCIAL MAYORES A CARGO	1.058
MUJERES	729
HOMBRES	329
NO PRESENCIAL RESTO	18.780
MUJERES	10.187
HOMBRES	8.593



DISTRIBUCIÓN EFECTIVOS

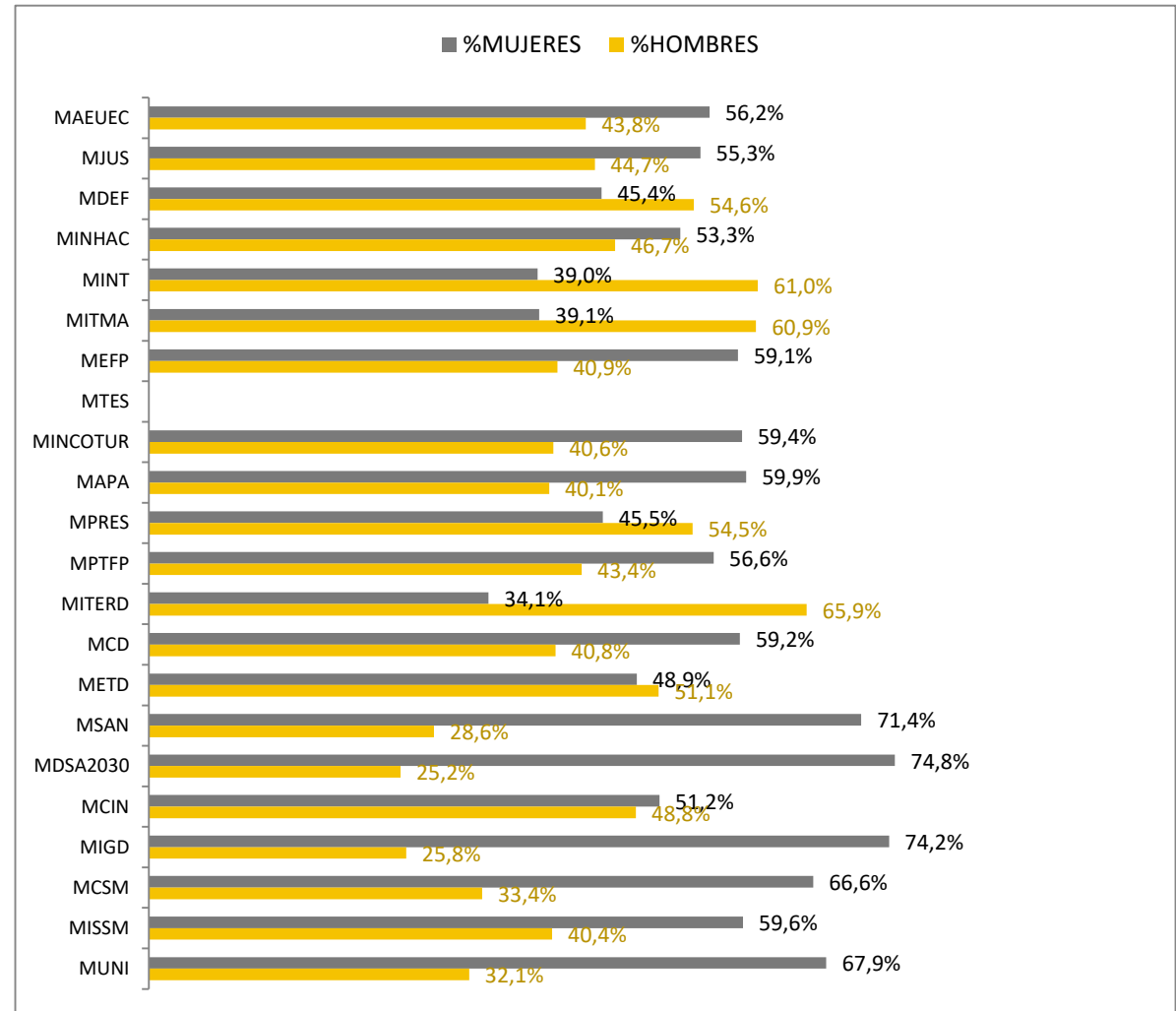






TOTAL DE EFECTIVOS POR GÉNERO

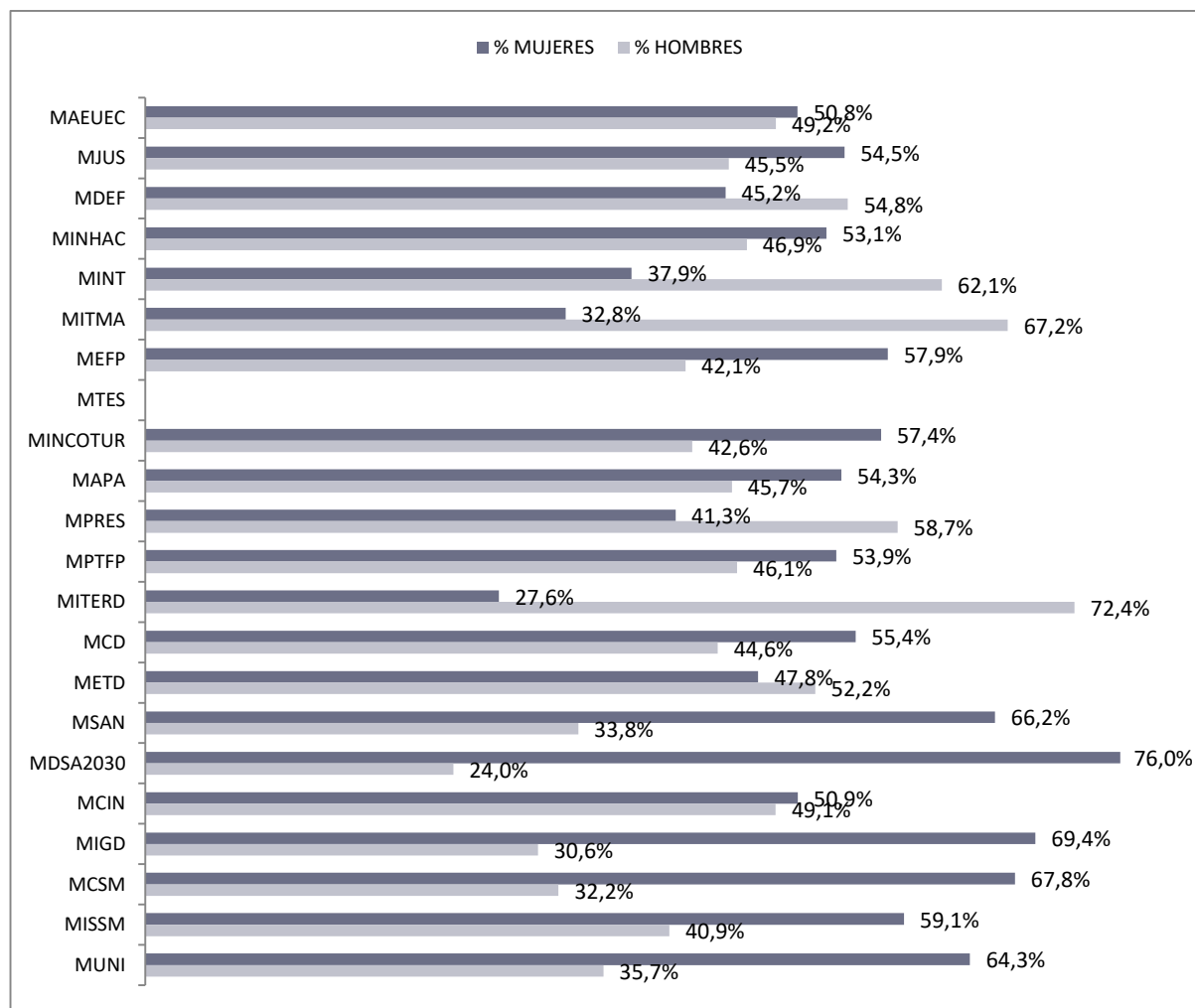
DEPARTAMENTO MINISTERIAL	TOTAL	MUJERES	HOMBRES
Ministerio de Asuntos Exteriores, Unión Europea y Cooperación	1.694	952	742
Ministerio de Justicia	1.973	1.091	882
Ministerio de Defensa	16.024	7.270	8.754
Ministerio de Hacienda	34.692	18.480	16.212
Ministerio del Interior	31.411	12.237	19.174
Ministerio de Transportes, Movilidad y Agenda Urbana	4.075	1.595	2.480
Ministerio de Educación y Formación Profesional	1.033	610	423
Ministerio de Trabajo y Economía Social	-	-	-
Ministerio de Industria, Comercio y Turismo	2.059	1.224	835
Ministerio de Agricultura, Pesca y Alimentación	1.570	940	630
Ministerio de la Presidencia, Relaciones con las Cortes y Memoria Democrática	2.760	1.256	1.504
Ministerio de Política Territorial y Función Pública	7.748	4.386	3.362
Ministerio para la Transición Ecológica y el Reto Demográfico	7.504	2.556	4.948
Ministerio de Cultura y Deporte	4.944	2.929	2.015
Ministerio de Asuntos Económicos y Transformación Digital	1.732	847	885
Ministerio de Sanidad	1.399	999	400
Ministerio de Derechos Sociales y Agenda 2030	2.747	2.054	693
Ministerio de Ciencia e Innovación	16.415	8.402	8.013
Ministerio de Igualdad	248	184	64
Ministerio de Consumo	410	273	137
Ministerio de Inclusión, Seguridad Social y Migraciones	25.775	15.353	10.422
Ministerio de Universidades	408	277	131





PERSONAL EN ACTIVO QUE PRESTA SERVICIOS EN MODALIDAD PRESENCIAL POR GÉNERO

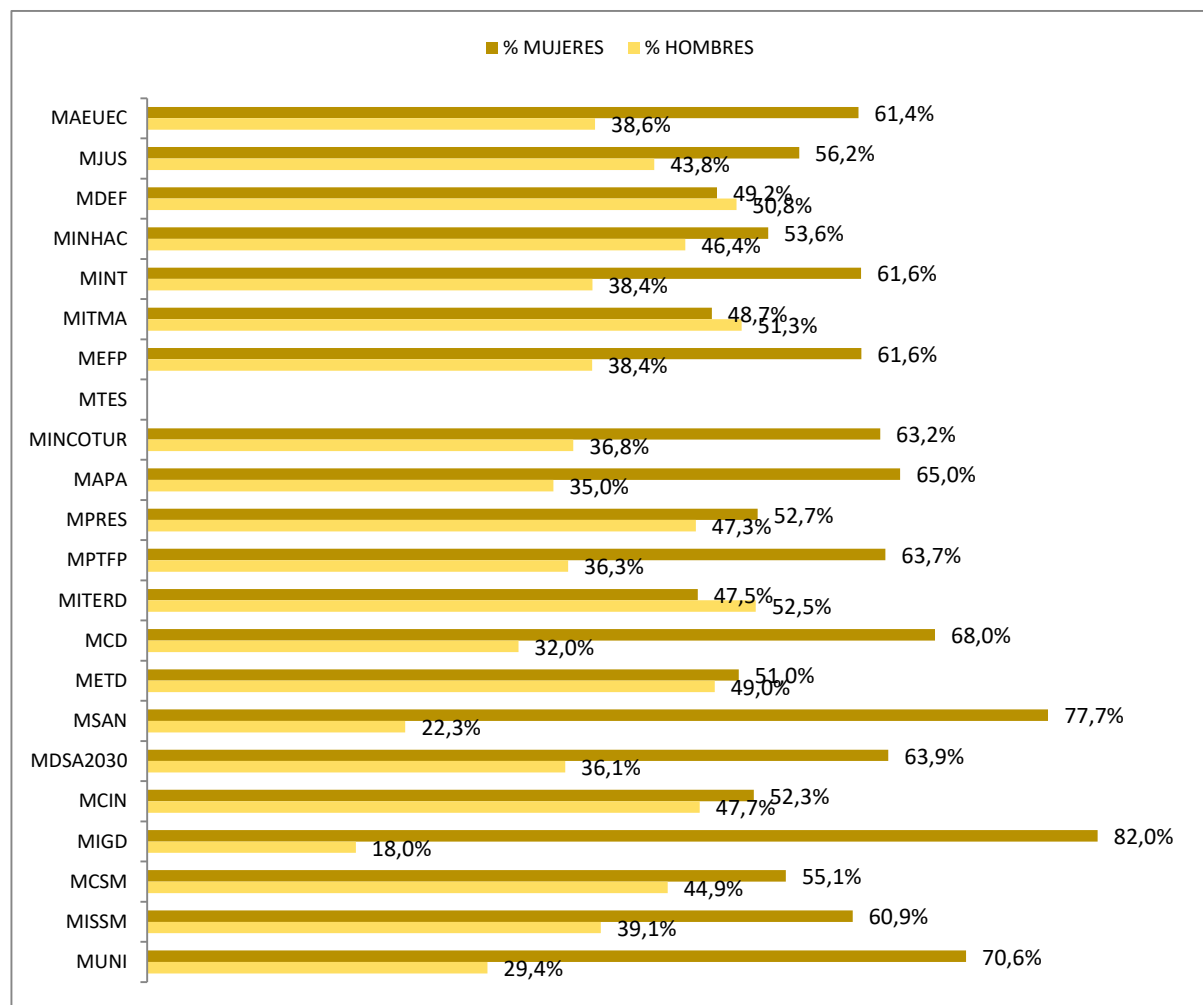
DEPARTAMENTO MINISTERIAL	TOTAL	MUJERES	HOMBRES
Ministerio de Asuntos Exteriores, Unión Europea y Cooperación	883	449	434
Ministerio de Justicia	1.009	550	459
Ministerio de Defensa	15.478	7.001	8.477
Ministerio de Hacienda	23.479	12.469	11.010
Ministerio del Interior	30.071	11.402	18.669
Ministerio de Transportes, Movilidad y Agenda Urbana	2.429	796	1.633
Ministerio de Educación y Formación Profesional	520	301	219
Ministerio de Trabajo y Economía Social	-	-	-
Ministerio de Industria, Comercio y Turismo	680	390	290
Ministerio de Agricultura, Pesca y Alimentación	726	394	332
Ministerio de la Presidencia, Relaciones con las Cortes y Memoria Democrática	1.710	707	1.003
Ministerio de Política Territorial y Función Pública	5.384	2.900	2.484
Ministerio para la Transición Ecológica y el Reto Demográfico	5.049	1.392	3.657
Ministerio de Cultura y Deporte	3.415	1.891	1.524
Ministerio de Asuntos Económicos y Transformación Digital	1.099	525	574
Ministerio de Sanidad	776	514	262
Ministerio de Derechos Sociales y Agenda 2030	2.461	1.870	591
Ministerio de Ciencia e Innovación	13.004	6.614	6.390
Ministerio de Igualdad	147	102	45
Ministerio de Consumo	357	242	115
Ministerio de Inclusión, Seguridad Social y Migraciones	22.564	13.345	9.219
Ministerio de Universidades	182	117	65





PERSONAL EN ACTIVO QUE PRESTA SERVICIOS EN MODALIDAD NO PRESENCIAL POR GÉNERO

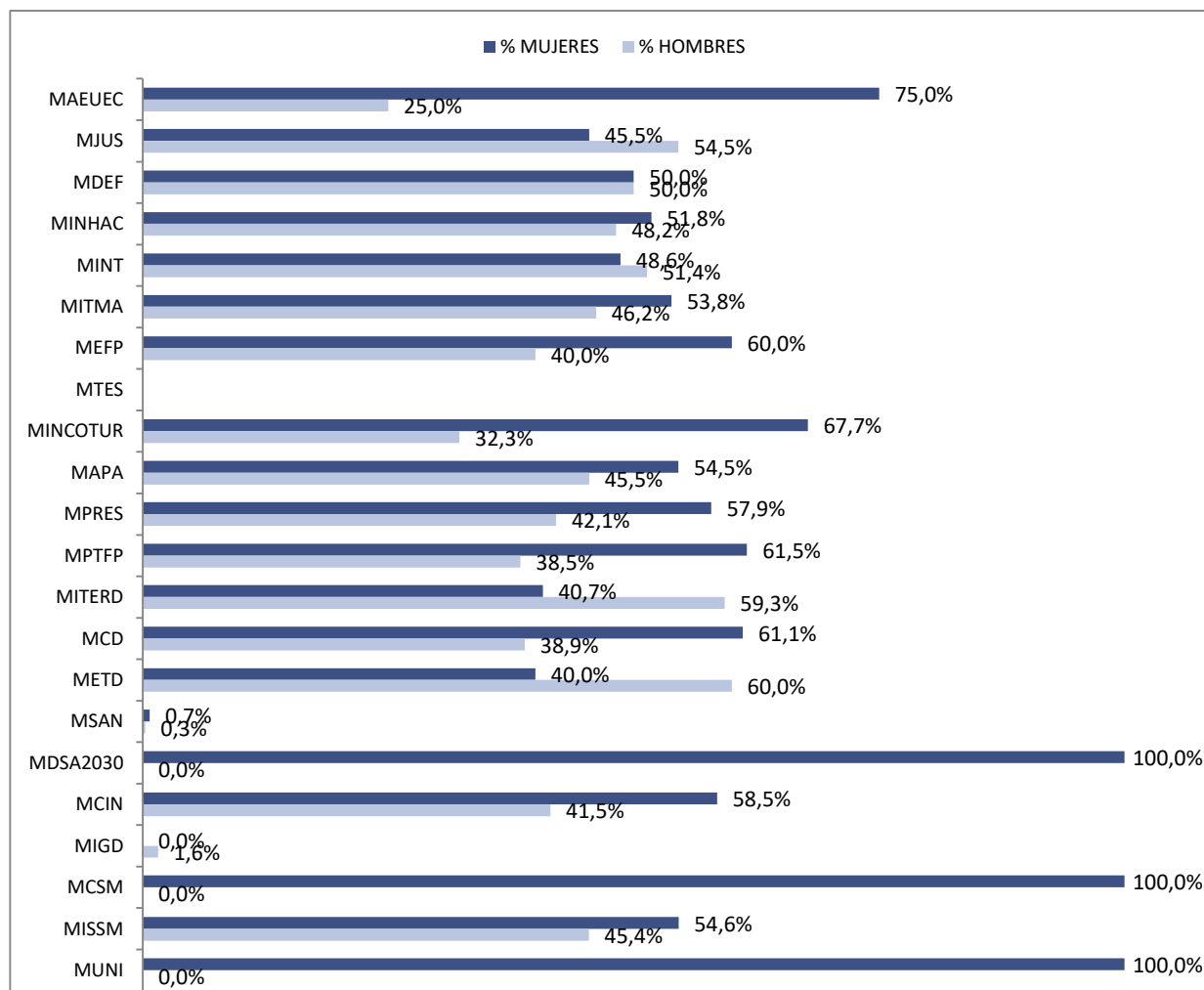
DEPARTAMENTO MINISTERIAL	TOTAL	MUJERES	HOMBRES
Ministerio de Asuntos Exteriores, Unión Europea y Cooperación	779	478	301
Ministerio de Justicia	953	536	417
Ministerio de Defensa	476	234	242
Ministerio de Hacienda	10.953	5.868	5.085
Ministerio del Interior	979	603	376
Ministerio de Transportes, Movilidad y Agenda Urbana	1.505	733	772
Ministerio de Educación y Formación Profesional	456	281	175
Ministerio de Trabajo y Economía Social	-	-	-
Ministerio de Industria, Comercio y Turismo	1.202	760	442
Ministerio de Agricultura, Pesca y Alimentación	822	534	288
Ministerio de la Presidencia, Relaciones con las Cortes y Memoria Democrática	953	502	451
Ministerio de Política Territorial y Función Pública	2.068	1.317	751
Ministerio para la Transición Ecológica y el Reto Demográfico	2.428	1.153	1.275
Ministerio de Cultura y Deporte	1.511	1.027	484
Ministerio de Asuntos Económicos y Transformación Digital	623	318	305
Ministerio de Sanidad	615	478	137
Ministerio de Derechos Sociales y Agenda 2030	269	172	97
Ministerio de Ciencia e Innovación	3.358	1.757	1.601
Ministerio de Igualdad	100	82	18
Ministerio de Consumo	49	27	22
Ministerio de Inclusión, Seguridad Social y Migraciones	2.225	1.354	871
Ministerio de Universidades	218	154	64





PERSONAL NO INCORPORADO POR GÉNERO

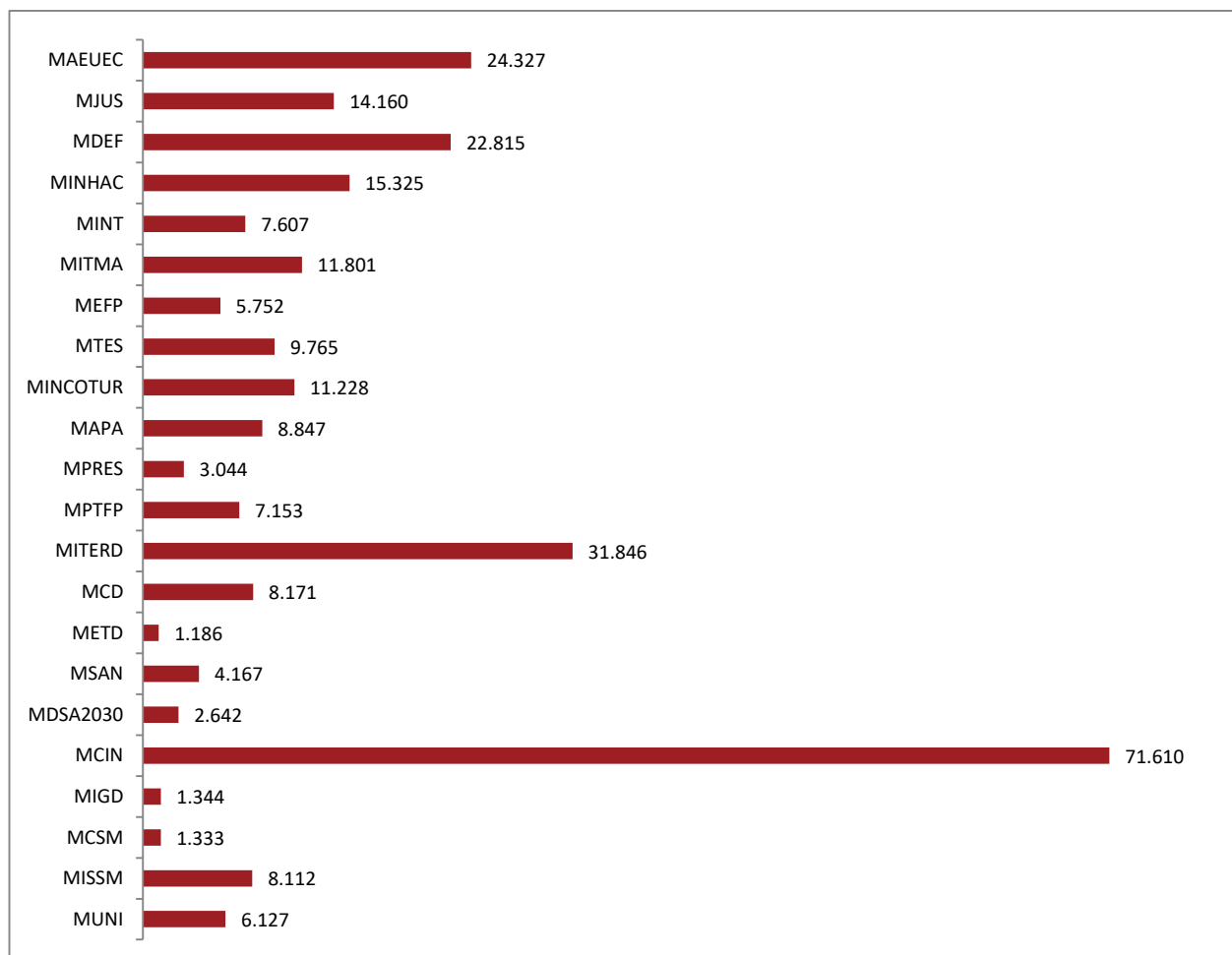
DEPARTAMENTO MINISTERIAL	TOTAL	MUJERES	HOMBRES
Ministerio de Asuntos Exteriores, Unión Europea y Cooperación	24	18	6
Ministerio de Justicia	11	5	6
Ministerio de Defensa	70	35	35
Ministerio de Hacienda	139	72	67
Ministerio del Interior	74	36	38
Ministerio de Transportes, Movilidad y Agenda Urbana	26	14	12
Ministerio de Educación y Formación Profesional	10	6	4
Ministerio de Trabajo y Economía Social	–	–	–
Ministerio de Industria, Comercio y Turismo	31	21	10
Ministerio de Agricultura, Pesca y Alimentación	22	12	10
Ministerio de la Presidencia, Relaciones con las Cortes y Memoria Democrática	38	22	16
Ministerio de Política Territorial y Función Pública	26	16	10
Ministerio para la Transición Ecológica y el Reto Demográfico	27	11	16
Ministerio de Cultura y Deporte	18	11	7
Ministerio de Asuntos Económicos y Transformación Digital	10	4	6
Ministerio de Sanidad	8	7	1
Ministerio de Derechos Sociales y Agenda 2030	3	3	0
Ministerio de Ciencia e Innovación	53	31	22
Ministerio de Igualdad	1	0	1
Ministerio de Consumo	1	1	0
Ministerio de Inclusión, Seguridad Social y Migraciones	361	197	164
Ministerio de Universidades	3	3	0





VIDEOCONFERENCIAS (DESDE 1 DE ENERO DE 2021)

DEPARTAMENTO MINISTERIAL	TOTAL
Ministerio de Asuntos Exteriores, Unión Europea y Cooperación	24.327
Ministerio de Justicia	14.160
Ministerio de Defensa	22.815
Ministerio de Hacienda	15.325
Ministerio del Interior	7.607
Ministerio de Transportes, Movilidad y Agenda Urbana	11.801
Ministerio de Educación y Formación Profesional	5.752
Ministerio de Trabajo y Economía Social	9.765
Ministerio de Industria, Comercio y Turismo	11.228
Ministerio de Agricultura, Pesca y Alimentación	8.847
Ministerio de la Presidencia, Relaciones con las Cortes y Memoria Democrática	3.044
Ministerio de Política Territorial y Función Pública	7.153
Ministerio para la Transición Ecológica y el Reto Demográfico	31.846
Ministerio de Cultura y Deporte	8.171
Ministerio de Asuntos Económicos y Transformación Digital	1.186
Ministerio de Sanidad	4.167
Ministerio de Derechos Sociales y Agenda 2030	2.642
Ministerio de Ciencia e Innovación	71.610
Ministerio de Igualdad	1.344
Ministerio de Consumo	1.333
Ministerio de Inclusión, Seguridad Social y Migraciones	8.112
Ministerio de Universidades	6.127





CURSOS Y ACTIVIDADES FORMATIVAS (DESDE 1 DE ENERO DE 2021)

DEPARTAMENTO MINISTERIAL	TOTAL DE CURSOS	CURSOS ONLINE
Ministerio de Asuntos Exteriores, Unión Europea y Cooperación	140	113
Ministerio de Justicia	474	473
Ministerio de Defensa	1.354	810
Ministerio de Hacienda	2.064	1.900
Ministerio del Interior	618	455
Ministerio de Transportes, Movilidad y Agenda Urbana	114	114
Ministerio de Educación y Formación Profesional	1.687	1.672
Ministerio de Trabajo y Economía Social	730	611
Ministerio de Industria, Comercio y Turismo	794	778
Ministerio de Agricultura, Pesca y Alimentación	19	19
Ministerio de la Presidencia, Relaciones con las Cortes y Memoria Democrática	44	38
Ministerio de Política Territorial y Función Pública	551	438
Ministerio para la Transición Ecológica y el Reto Demográfico	275	251
Ministerio de Cultura y Deporte	164	124
Ministerio de Asuntos Económicos y Transformación Digital	41	39
Ministerio de Sanidad	96	89
Ministerio de Derechos Sociales y Agenda 2030	118	85
Ministerio de Ciencia e Innovación	903	860
Ministerio de Igualdad	110	97
Ministerio de Consumo	57	53
Ministerio de Inclusión, Seguridad Social y Migraciones	398	398
Ministerio de Universidades	81	38

