

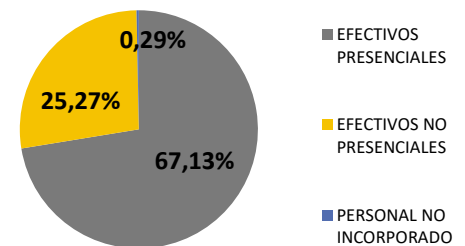


**SEGUIMIENTO DE LA RESOLUCIÓN DEL SECRETARIO DE ESTADO DE POLÍTICA TERRITORIAL Y FUNCIÓN PÚBLICA DE MEDIDAS A ADOPTAR EN LOS CENTROS DE TRABAJO DEPENDIENTES DE LA ADMINISTRACIÓN GENERAL DEL ESTADO CON MOTIVO DE LA NUEVA NORMALIDAD.**

**24 DE JULIO DE 2020**

De conformidad con lo dispuesto en la Resolución del Secretario de Estado de Política Territorial y Función Pública de 17 de junio de 2020, de medidas a adoptar en los centros de trabajo dependientes de la Administración General del Estado con motivo de la nueva normalidad, la incidencia de dichas medidas en el funcionamiento de los servicios de los Departamentos Ministeriales en la semana del 20 al 24 de julio de 2020, según los datos provisionales remitidos por los mismos, ha sido la siguiente:

<b>NÚMERO TOTAL DE EFECTIVOS</b>	<b>179.412</b>
<b>PERSONAL EN ACTIVO QUE PRESTA SERVICIOS EN MODALIDAD PRESENCIAL</b>	Nº DE PERSONAS AUTORIZADAS
	<b>120.440</b>
<b>PERSONAL EN ACTIVO QUE PRESTA SERVICIOS EN MODALIDAD NO PRESENCIAL</b>	Nº DE PERSONAS AUTORIZADAS
	<b>45.331</b>
<b>PERSONAL NO INCORPORADO (CLÁUSULA QUINTA)</b>	Nº DE PERSONAS AFECTADAS
	<b>521</b>



<b>REUNIONES POR VIDEOCONFERENCIA/VIRTUALES ORGANIZADAS (DESDE EL 10 DE MARZO)</b>	Nº DE REUNIONES
	<b>229.413</b>

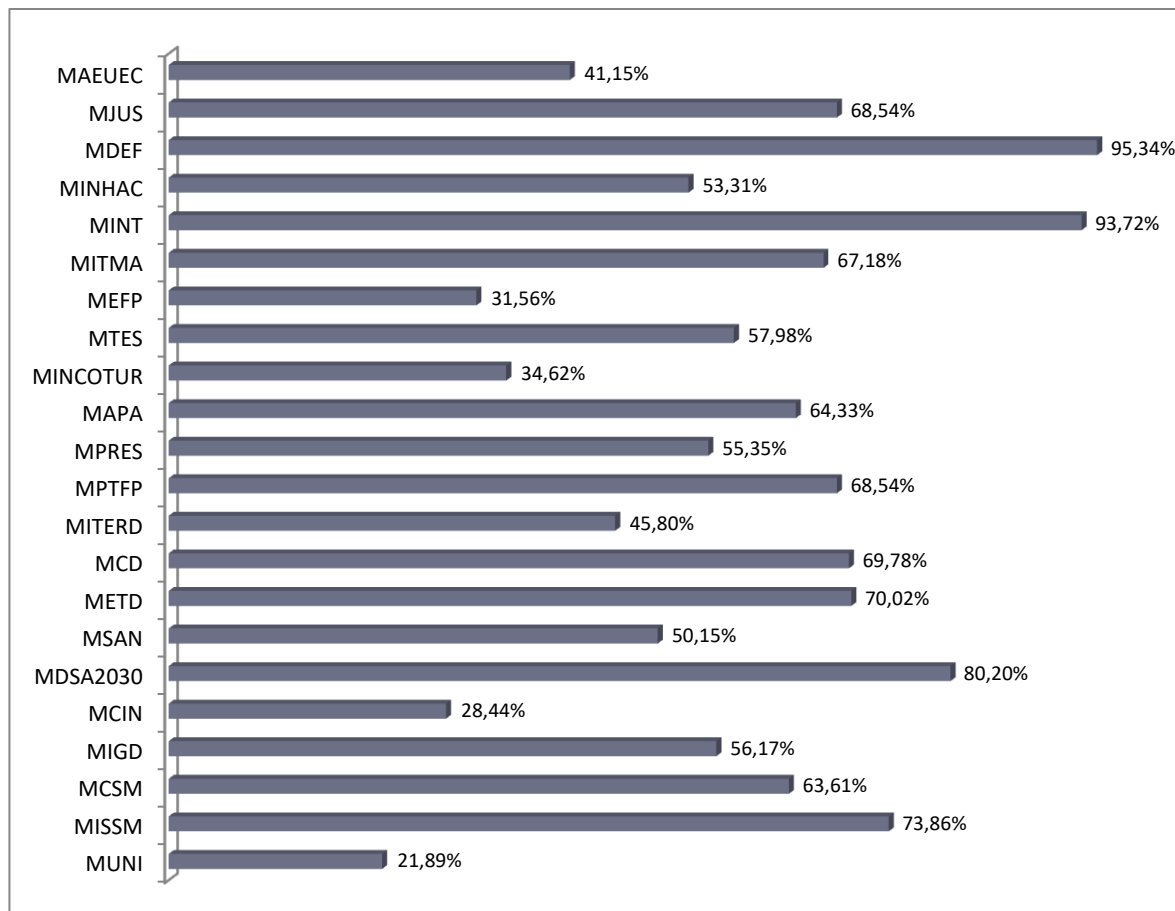
<b>CURSOS Y ACTIVIDADES FORMATIVAS (DESDE 10 DE MARZO)</b>	Nº TOTAL DE CURSOS	Nº DE CURSOS ONLINE
	<b>7.575</b>	<b>6.849</b>

<b>LLAMADAS AL TELÉFONO 060 (ACUMULADAS DESDE MARZO)</b>	Nº DE LLAMADAS
	<b>4.846.928</b>

\*Los datos de efectivos vienen referidos a personal civil de la Administración del Estado, no incluyéndose personal de las Fuerzas Armadas ni de las Fuerzas y Cuerpos de Seguridad del Estado.

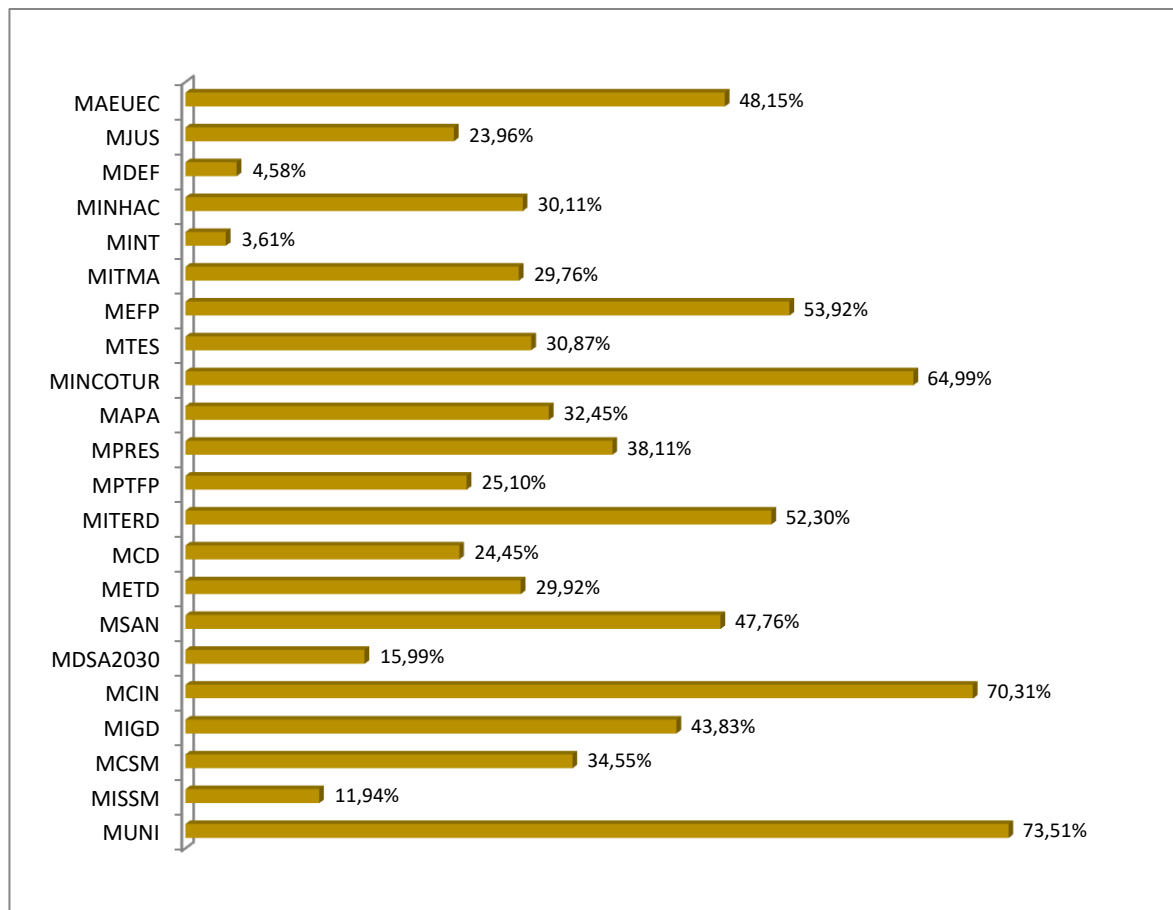
**PERSONAL EN ACTIVO QUE PRESTA SERVICIOS EN MODALIDAD PRESENCIAL (% SOBRE TOTAL DE EFECTIVOS)**

DEPARTAMENTO MINISTERIAL	Nº
Ministerio de Asuntos Exteriores, Unión Europea y Cooperación	711
Ministerio de Justicia	1.316
Ministerio de Defensa	15.705
Ministerio de Hacienda	18.026
Ministerio del Interior	31.218
Ministerio de Transportes, Movilidad y Agenda Urbana	2.790
Ministerio de Educación y Formación Profesional	350
Ministerio de Trabajo y Economía Social	7.433
Ministerio de Industria, Comercio y Turismo	724
Ministerio de Agricultura, Pesca y Alimentación	1.017
Ministerio de la Presidencia, Relaciones con las Cortes y Memoria Democrática	1.532
Ministerio de Política Territorial y Función Pública	5.239
Ministerio para la Transición Ecológica y el Reto Demográfico	3.486
Ministerio de Cultura y Deporte	3.359
Ministerio de Asuntos Económicos y Transformación Digital	1.205
Ministerio de Sanidad	650
Ministerio de Derechos Sociales y Agenda 2030	2.126
Ministerio de Ciencia e Innovación	4.473
Ministerio de Igualdad	91
Ministerio de Consumo	243
Ministerio de Inclusión, Seguridad Social y Migraciones	18.665
Ministerio de Universidades	81



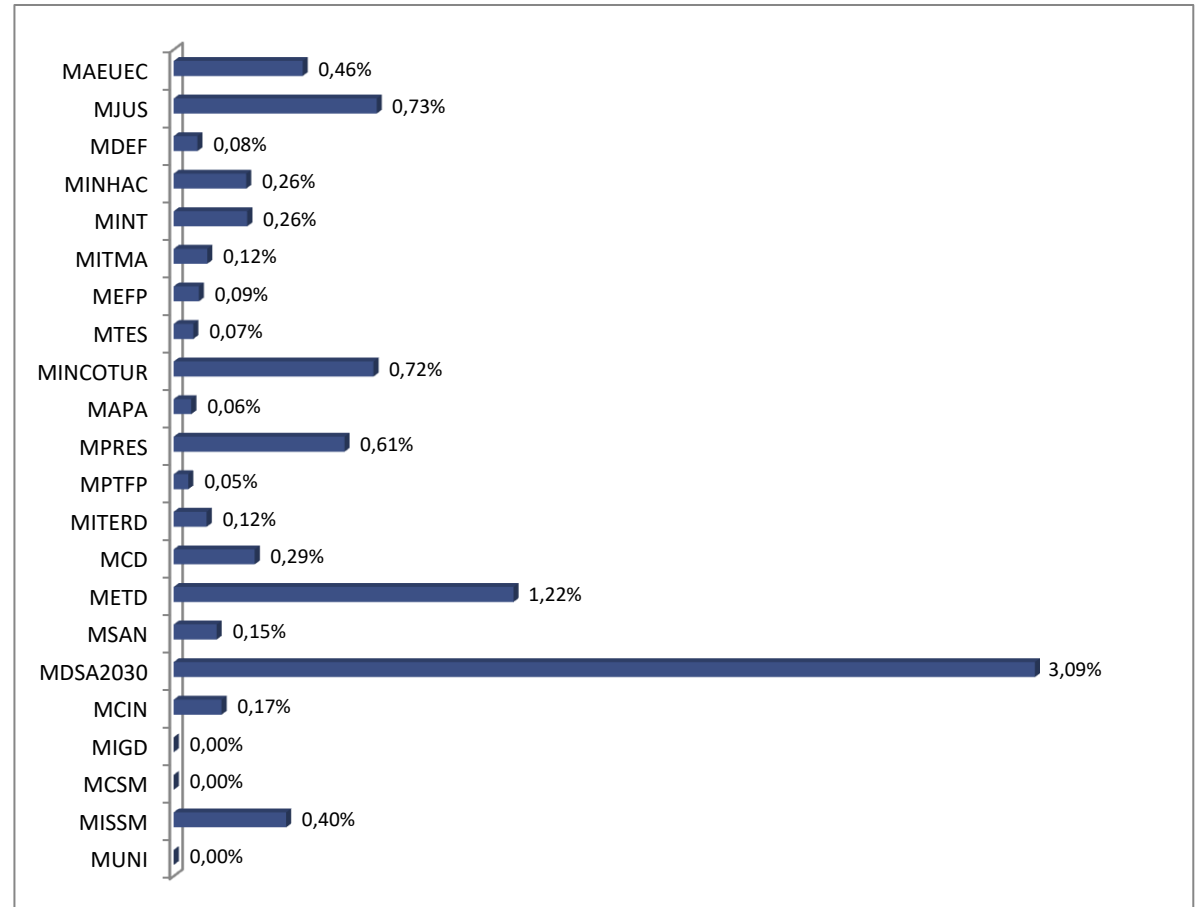
**PERSONAL EN ACTIVO QUE PRESTA SERVICIOS EN MODALIDAD NO PRESENCIAL (% SOBRE TOTAL DE EFECTIVOS)**

DEPARTAMENTO MINISTERIAL	Nº
Ministerio de Asuntos Exteriores, Unión Europea y Cooperación	832
Ministerio de Justicia	460
Ministerio de Defensa	754
Ministerio de Hacienda	10.181
Ministerio del Interior	1.201
Ministerio de Transportes, Movilidad y Agenda Urbana	1.236
Ministerio de Educación y Formación Profesional	598
Ministerio de Trabajo y Economía Social	3.957
Ministerio de Industria, Comercio y Turismo	1.359
Ministerio de Agricultura, Pesca y Alimentación	513
Ministerio de la Presidencia, Relaciones con las Cortes y Memoria Democrática	1.055
Ministerio de Política Territorial y Función Pública	1.919
Ministerio para la Transición Ecológica y el Reto Demográfico	3.981
Ministerio de Cultura y Deporte	1.177
Ministerio de Asuntos Económicos y Transformación Digital	515
Ministerio de Sanidad	619
Ministerio de Derechos Sociales y Agenda 2030	424
Ministerio de Ciencia e Innovación	11.057
Ministerio de Igualdad	71
Ministerio de Consumo	132
Ministerio de Inclusión, Seguridad Social y Migraciones	3.018
Ministerio de Universidades	272



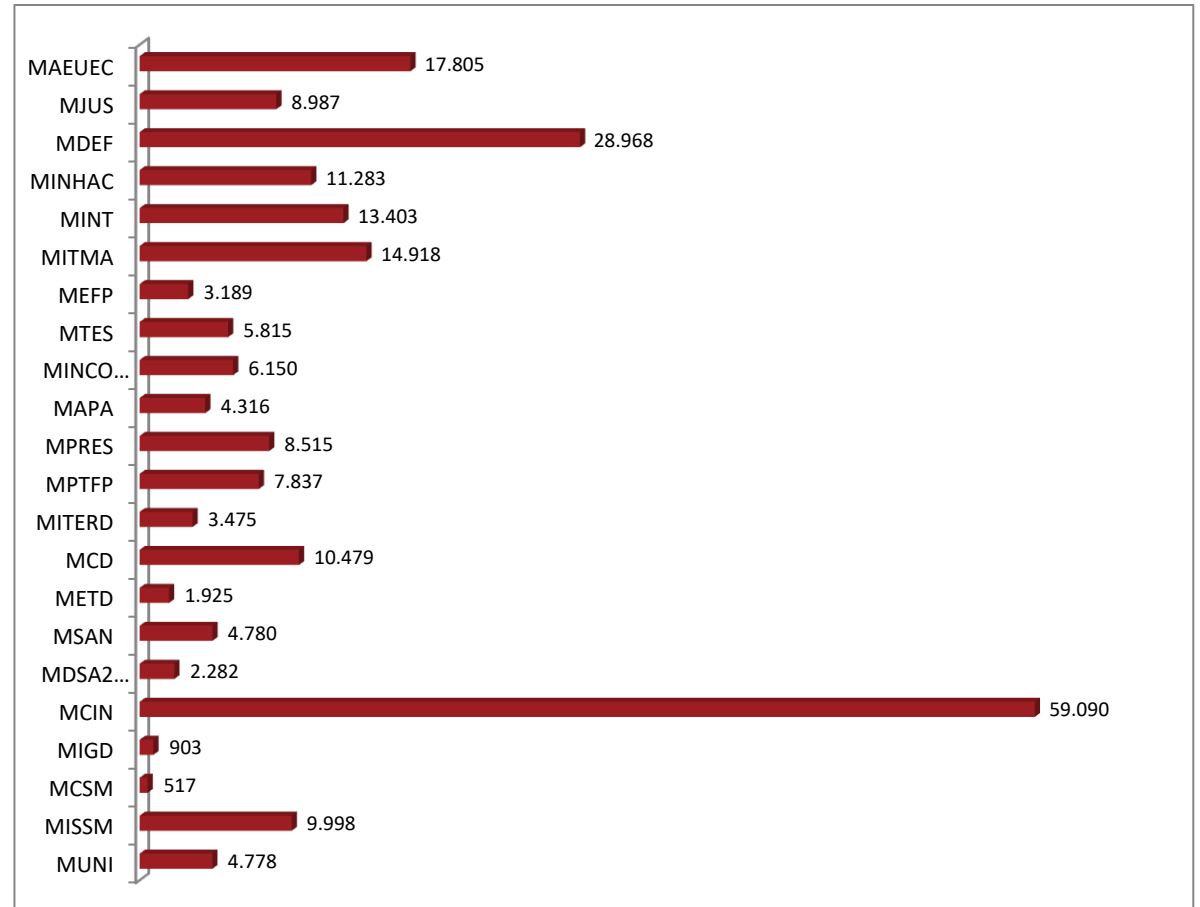
**PERSONAL NO INCORPORADO (% SOBRE TOTAL DE EFECTIVOS)**

DEPARTAMENTO MINISTERIAL	Nº
Ministerio de Asuntos Exteriores, Unión Europea y Cooperación	8
Ministerio de Justicia	14
Ministerio de Defensa	14
Ministerio de Hacienda	88
Ministerio del Interior	88
Ministerio de Transportes, Movilidad y Agenda Urbana	5
Ministerio de Educación y Formación Profesional	1
Ministerio de Trabajo y Economía Social	9
Ministerio de Industria, Comercio y Turismo	15
Ministerio de Agricultura, Pesca y Alimentación	1
Ministerio de la Presidencia, Relaciones con las Cortes y Memoria Democrática	17
Ministerio de Política Territorial y Función Pública	4
Ministerio para la Transición Ecológica y el Reto Demográfico	9
Ministerio de Cultura y Deporte	14
Ministerio de Asuntos Económicos y Transformación Digital	21
Ministerio de Sanidad	2
Ministerio de Derechos Sociales y Agenda 2030	82
Ministerio de Ciencia e Innovación	27
Ministerio de Igualdad	0
Ministerio de Consumo	0
Ministerio de Inclusión, Seguridad Social y Migraciones	102
Ministerio de Universidades	0



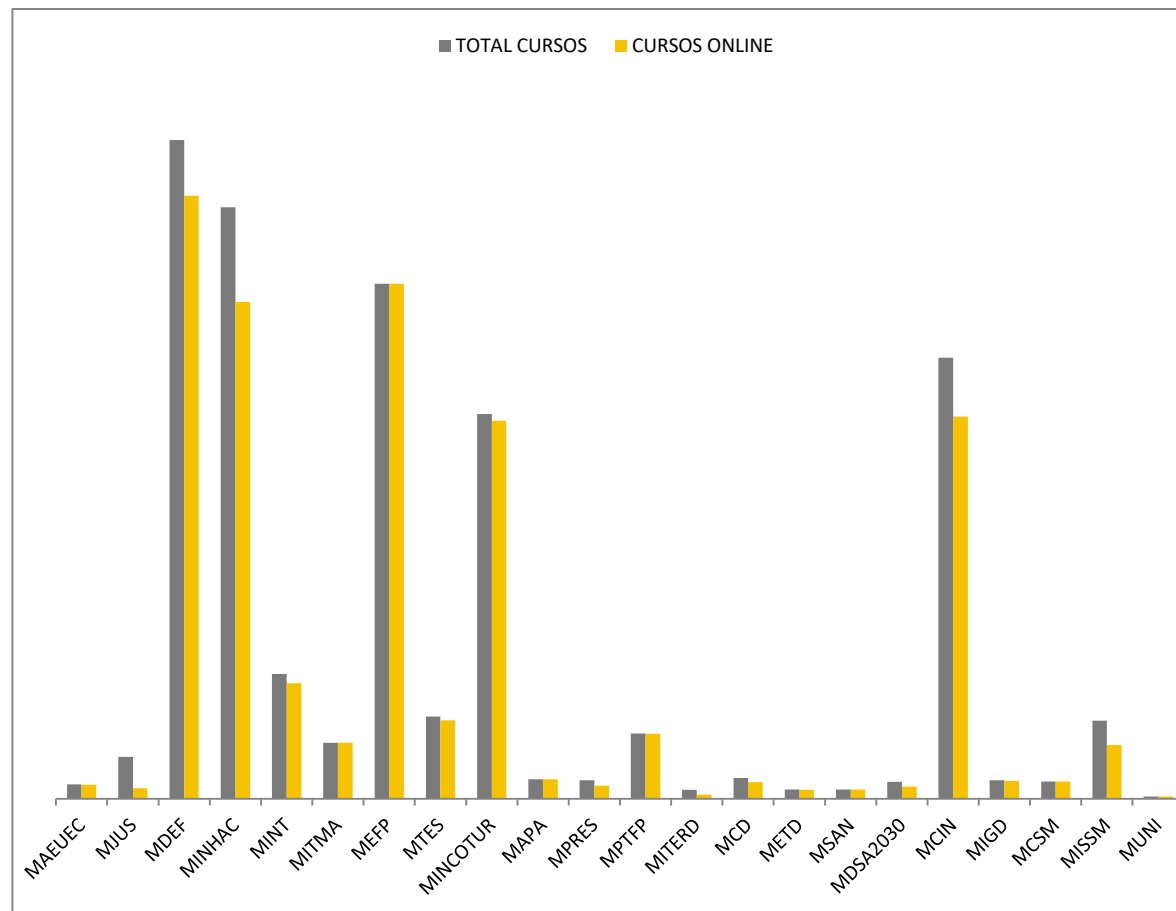
## VIDEOCONFERENCIAS (DESDE EL 10 DE MARZO)

DEPARTAMENTO MINISTERIAL	Nº
Ministerio de Asuntos Exteriores, Unión Europea y Cooperación	17.805
Ministerio de Justicia	8.987
Ministerio de Defensa	28.968
Ministerio de Hacienda	11.283
Ministerio del Interior	13.403
Ministerio de Transportes, Movilidad y Agenda Urbana	14.918
Ministerio de Educación y Formación Profesional	3.189
Ministerio de Trabajo y Economía Social	5.815
Ministerio de Industria, Comercio y Turismo	6.150
Ministerio de Agricultura, Pesca y Alimentación	4.316
Ministerio de la Presidencia, Relaciones con las Cortes y Memoria Democrática	8.162
Ministerio de Política Territorial y Función Pública	8.515
Ministerio para la Transición Ecológica y el Reto Demográfico	3.475
Ministerio de Cultura y Deporte	10.479
Ministerio de Asuntos Económicos y Transformación Digital	1.925
Ministerio de Sanidad	4.780
Ministerio de Derechos Sociales y Agenda 2030	2.282
Ministerio de Ciencia e Innovación	59.090
Ministerio de Igualdad	903
Ministerio de Consumo	517
Ministerio de Inclusión, Seguridad Social y Migraciones	9.998
Ministerio de Universidades	4.778



### CURSOS Y ACTIVIDADES FORMATIVAS (DESDE 10 DE MARZO)

DEPARTAMENTO MINISTERIAL	TOTAL DE CURSOS	CURSOS ONLINE
Ministerio de Asuntos Exteriores, Unión Europea y Cooperación	34	33
Ministerio de Justicia	99	25
Ministerio de Defensa	1.562	1.430
Ministerio de Hacienda	1.403	1.178
Ministerio del Interior	296	274
Ministerio de Transportes, Movilidad y Agenda Urbana	133	133
Ministerio de Educación y Formación Profesional	1.221	1.221
Ministerio de Trabajo y Economía Social	195	186
Ministerio de Industria, Comercio y Turismo	912	896
Ministerio de Agricultura, Pesca y Alimentación	46	46
Ministerio de la Presidencia, Relaciones con las Cortes y Memoria Democrática	44	31
Ministerio de Política Territorial y Función Pública	155	154
Ministerio para la Transición Ecológica y el Reto Demográfico	21	10
Ministerio de Cultura y Deporte	49	39
Ministerio de Asuntos Económicos y Transformación Digital	22	21
Ministerio de Sanidad	22	22
Ministerio de Derechos Sociales y Agenda 2030	40	29
Ministerio de Ciencia e Innovación	1.046	906
Ministerio de Igualdad	44	42
Ministerio de Consumo	41	41
Ministerio de Inclusión, Seguridad Social y Migraciones	185	127
Ministerio de Universidades	5	5



**LLAMADAS AL TELÉFONO 060**  
**(Número acumulado de llamadas a la infraestructura 060 desde marzo hasta el 24 de julio de 2020)**

TOTAL INFRAESTRUCTURA 060	
MES	Acumulado
Marzo	804.537
Abril	1.290.705
Mayo	2.123.641
Junio	3.797.823
Julio	4.846.928

