



## INFORME SOBRE EL SEGUIMIENTO DE LA RESOLUCIÓN DEL SECRETARIO DE ESTADO DE POLÍTICA TERRITORIAL Y FUNCIÓN PÚBLICA DE MEDIDAS A ADOPTAR EN LOS CENTROS DE TRABAJO DEPENDIENTES DE LA ADMINISTRACIÓN GENERAL DEL ESTADO CON MOTIVO DE LA NUEVA NORMALIDAD.

ABRIL 2021

De conformidad con lo dispuesto en la Resolución del Secretario de Estado de Política Territorial y Función Pública de 17 de junio de 2020, de medidas a adoptar en los centros de trabajo dependientes de la Administración General del Estado con motivo de la nueva normalidad, la incidencia de dichas medidas en el funcionamiento de los servicios de los Departamentos Ministeriales en el mes de abril de 2021, según los datos proporcionados por los mismos<sup>1</sup>, ha sido la siguiente:

<b>NÚMERO TOTAL DE EFECTIVOS</b>	<b>178.681</b>
MUJERES	91.687
HOMBRES	86.994

<b>PERSONAL EN ACTIVO QUE PRESTA SERVICIOS EN MODALIDAD PRESENCIAL (cláusula tercera)</b>	<b>136.663</b>
MUJERES	67.891
HOMBRES	68.772
<b>PERSONAL EN ACTIVO QUE PRESTA SERVICIOS EN MODALIDAD NO PRESENCIAL (cláusula cuarta)</b>	<b>38.169</b>
MUJERES	21.544
HOMBRES	16.625
<b>PERSONAL NO INCORPORADO (cláusula quinta)</b>	<b>1.268</b>
MUJERES	680
HOMBRES	588

<b>REUNIONES POR VIDEOCONFERENCIA/VIRTUALES DESDE 1 DE ENERO DE 2021</b>	<b>Nº DE REUNIONES</b>
	<b>163.410</b>

<b>CURSOS Y ACTIVIDADES FORMATIVAS DESDE 1 DE ENERO DE 2021</b>	<b>Nº TOTAL DE CURSOS</b>	<b>Nº DE CURSOS ONLINE</b>
	<b>5.012</b>	<b>4.242</b>

<b>LLAMADAS AL 060 DESDE 1 DE ENERO DE 2021</b>	<b>Nº DE LLAMADAS</b>
	<b>3.757.401</b>

<sup>1</sup> \*Los datos de efectivos vienen referidos a personal civil de la Administración del Estado, no incluyéndose personal de las Fuerzas Armadas ni de las Fuerzas y Cuerpos de Seguridad del Estado

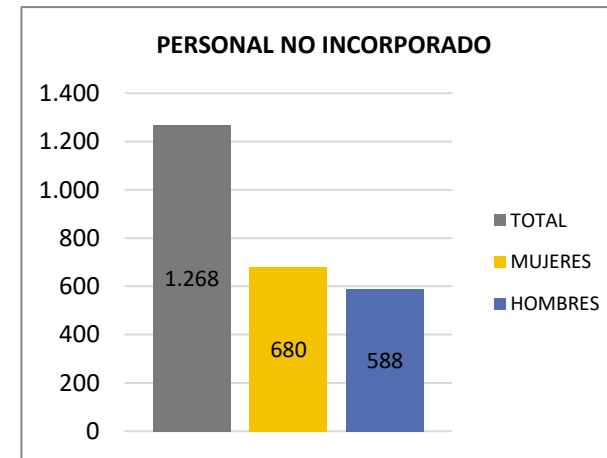
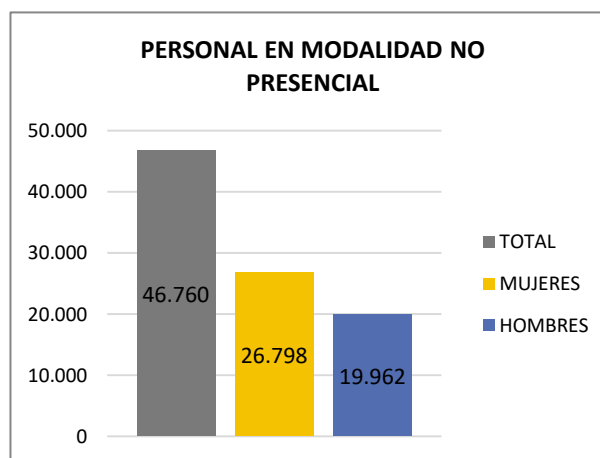
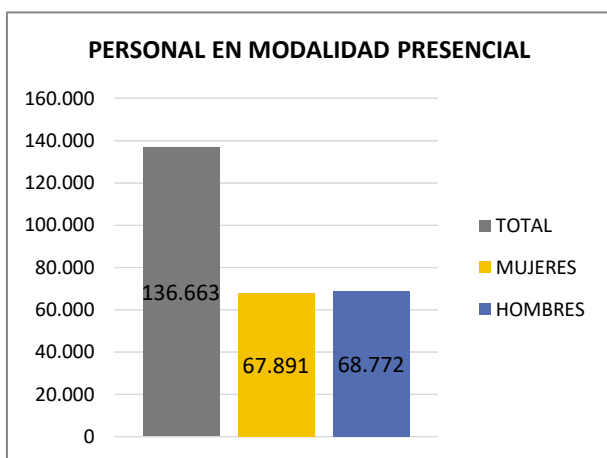
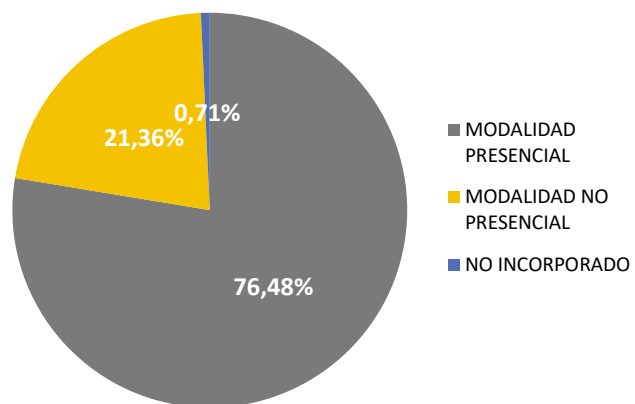


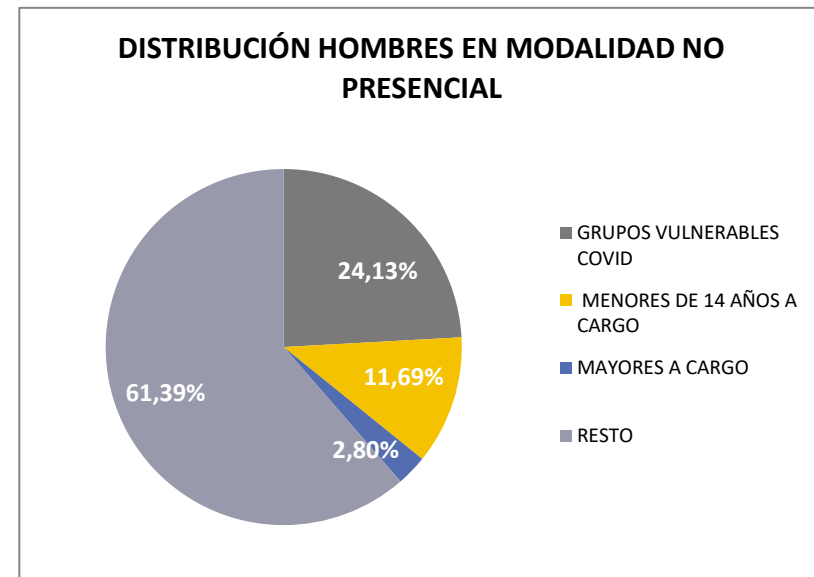
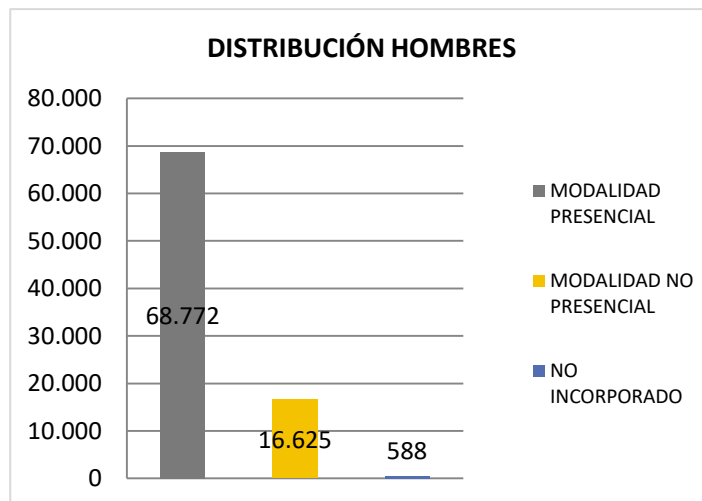
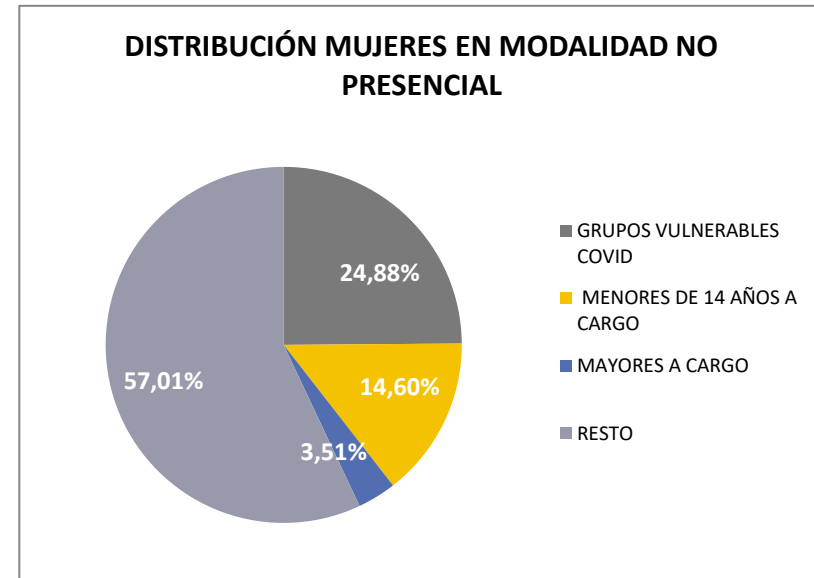
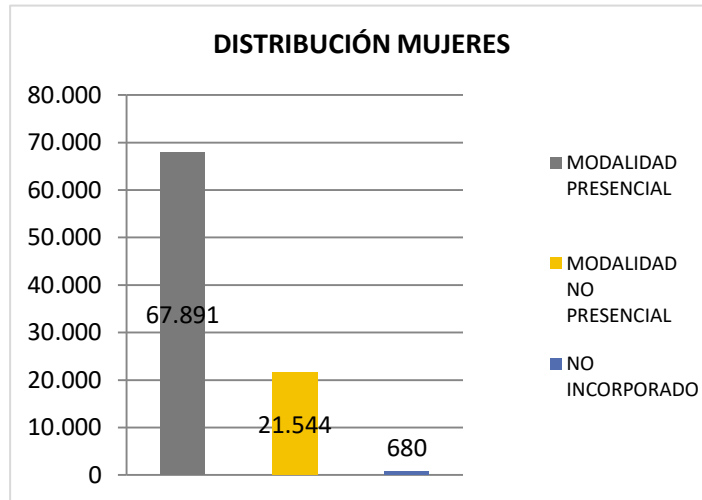
<b>NÚMERO TOTAL DE EFECTIVOS</b>	<b>178.681</b>
MUJERES	91.687
HOMBRES	86.994
<b>PERSONAL EN MODALIDAD PRESENCIAL (cláusula tercera)</b>	<b>136.663</b>
MUJERES	67.891
HOMBRES	68.772
<b>PERSONAL EN MODALIDAD NO PRESENCIAL (cláusula cuarta)</b>	<b>38.169</b>
MUJERES	21.544
HOMBRES	16.625
<b>PERSONAL NO INCORPORADO (cláusula quinta)</b>	<b>1.268</b>
MUJERES	680
HOMBRES	588

<b>NO PRESENCIAL GRUPOS VULNERABLES COVID</b>	<b>9.371</b>
MUJERES	5.360
HOMBRES	4.011
<b>NO PRESENCIAL MENORES DE 14 AÑOS A CARGO</b>	<b>5.088</b>
MUJERES	3.145
HOMBRES	1.943
<b>NO PRESENCIAL MAYORES A CARGO</b>	<b>1.222</b>
MUJERES	757
HOMBRES	465
<b>NO PRESENCIAL RESTO</b>	<b>22.488</b>
MUJERES	12.282
HOMBRES	10.206



## DISTRIBUCIÓN EFECTIVOS

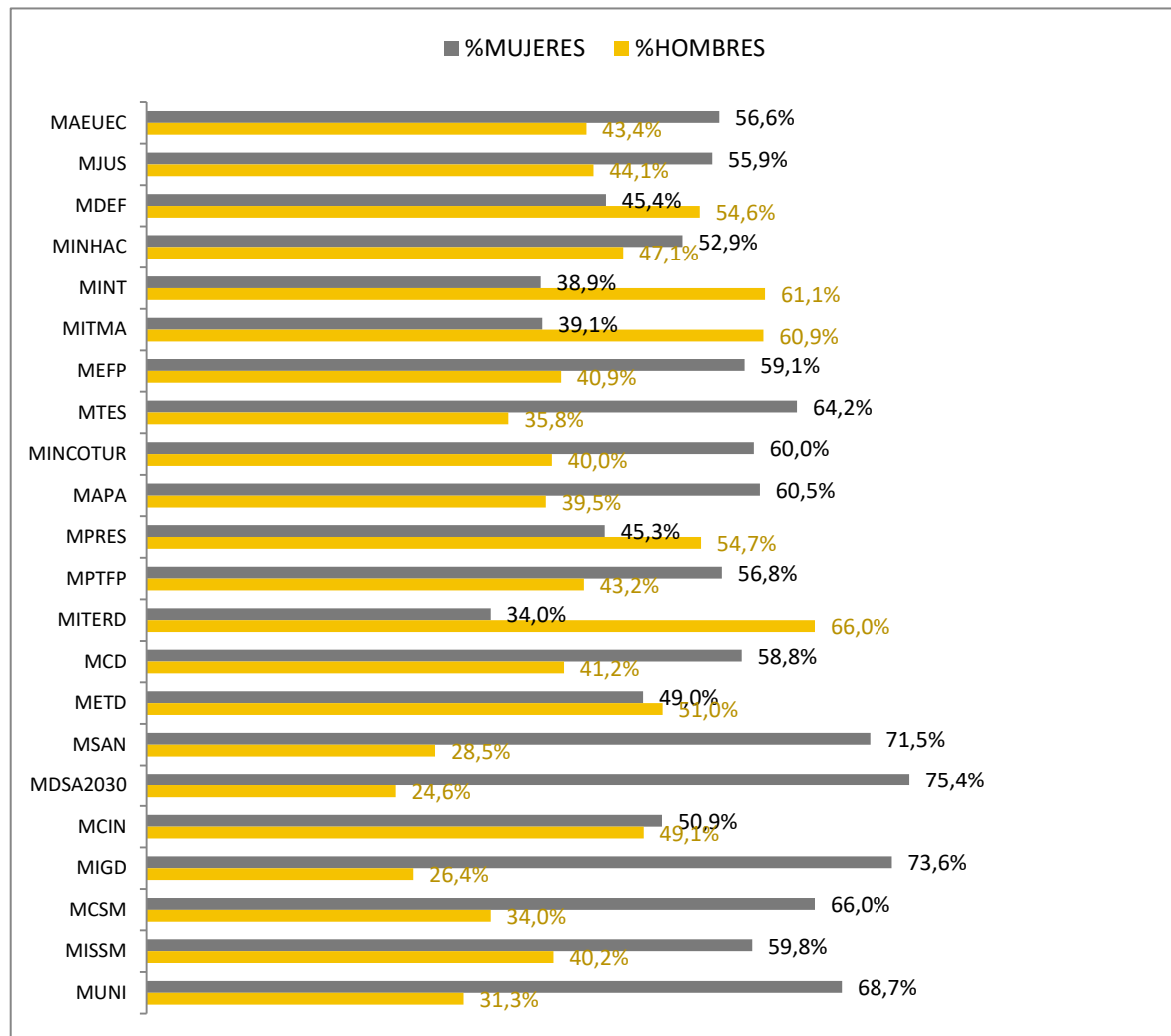






## TOTAL DE EFECTIVOS POR GÉNERO

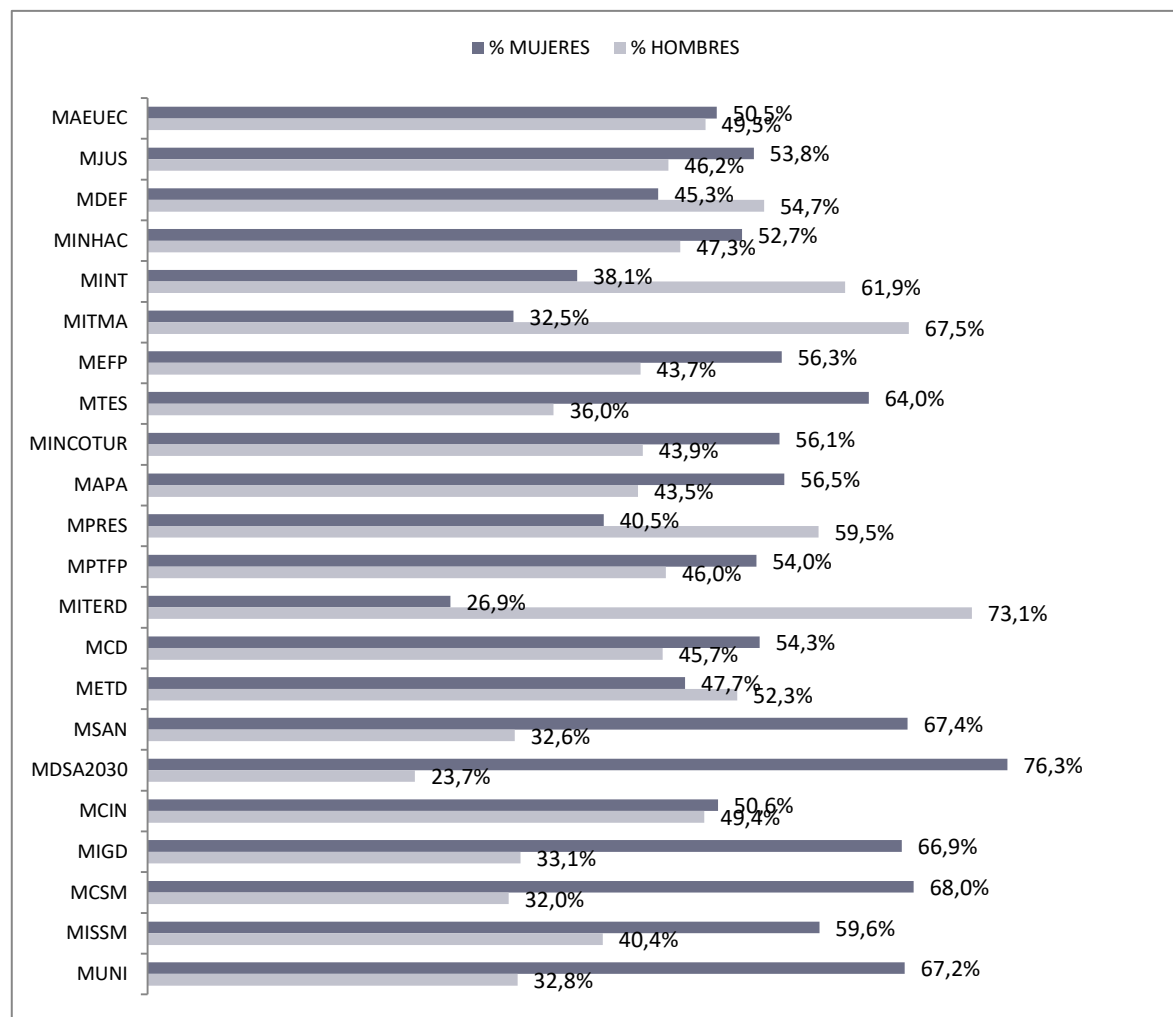
DEPARTAMENTO MINISTERIAL	TOTAL	MUJERES	HOMBRES
Ministerio de Asuntos Exteriores, Unión Europea y Cooperación	1.724	975	749
Ministerio de Justicia	1.862	1.040	822
Ministerio de Defensa	16.024	7.270	8.754
Ministerio de Hacienda	33.965	17.974	15.991
Ministerio del Interior	31.496	12.263	19.233
Ministerio de Transportes, Movilidad y Agenda Urbana	4.043	1.581	2.462
Ministerio de Educación y Formación Profesional	1.033	610	423
Ministerio de Trabajo y Economía Social	13.149	8.446	4.703
Ministerio de Industria, Comercio y Turismo	2.040	1.223	817
Ministerio de Agricultura, Pesca y Alimentación	1.569	950	619
Ministerio de la Presidencia, Relaciones con las Cortes y Memoria Democrática	2.755	1.247	1.508
Ministerio de Política Territorial y Función Pública	7.645	4.343	3.302
Ministerio para la Transición Ecológica y el Reto Demográfico	7.492	2.548	4.944
Ministerio de Cultura y Deporte	4.858	2.855	2.003
Ministerio de Asuntos Económicos y Transformación Digital	1.709	838	871
Ministerio de Sanidad	1.363	974	389
Ministerio de Derechos Sociales y Agenda 2030	2.740	2.065	675
Ministerio de Ciencia e Innovación	16.321	8.309	8.012
Ministerio de Igualdad	235	173	62
Ministerio de Consumo	394	260	134
Ministerio de Inclusión, Seguridad Social y Migraciones	25.814	15.434	10.380
Ministerio de Universidades	450	309	141





## PERSONAL EN ACTIVO QUE PRESTA SERVICIOS EN MODALIDAD PRESENCIAL POR GÉNERO

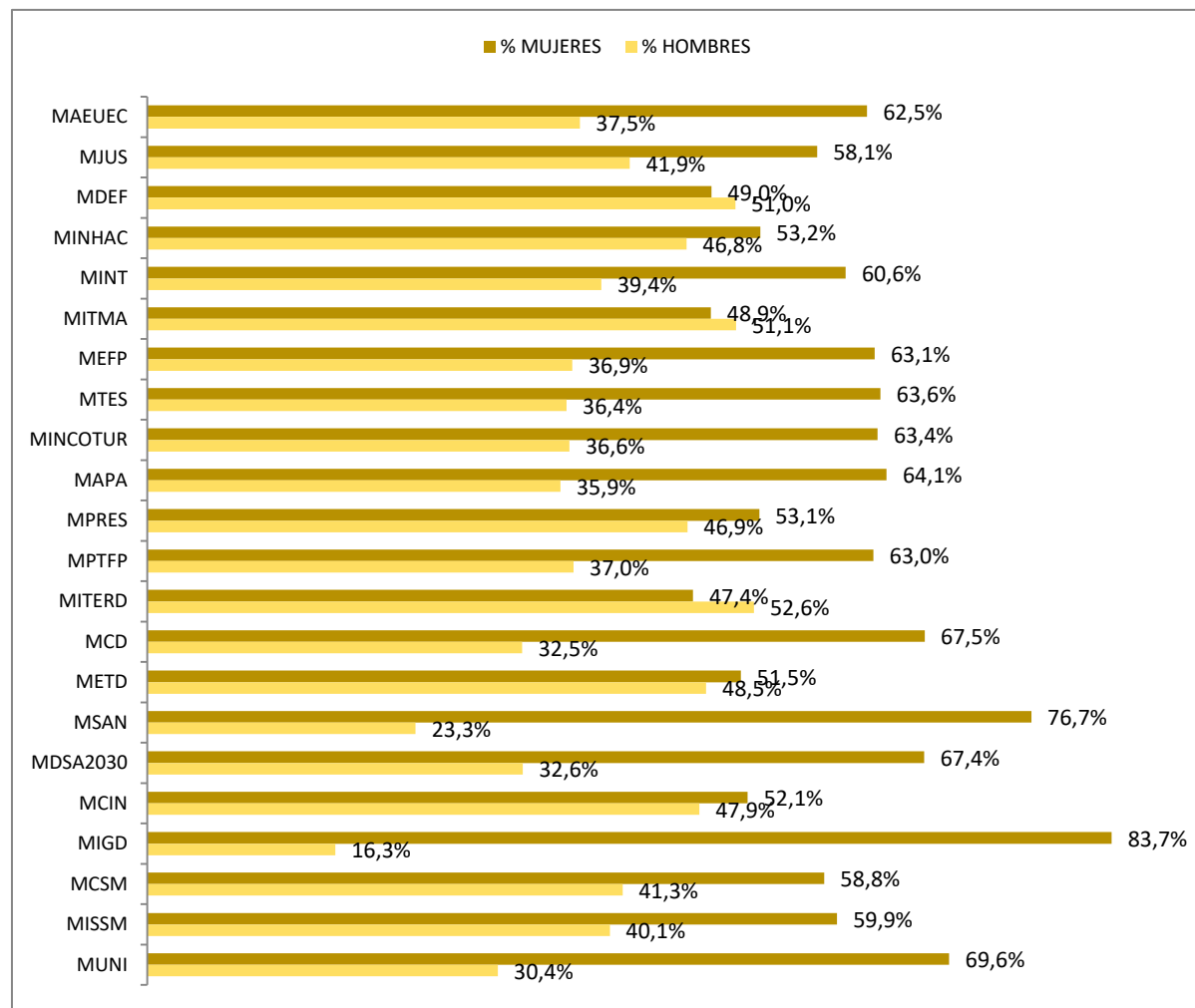
DEPARTAMENTO MINISTERIAL	TOTAL	MUJERES	HOMBRES
Ministerio de Asuntos Exteriores, Unión Europea y Cooperación	895	452	443
Ministerio de Justicia	978	526	452
Ministerio de Defensa	15.450	7.000	8.450
Ministerio de Hacienda	20.692	10.911	9.781
Ministerio del Interior	30.023	11.440	18.583
Ministerio de Transportes, Movilidad y Agenda Urbana	2.430	789	1.641
Ministerio de Educación y Formación Profesional	503	283	220
Ministerio de Trabajo y Economía Social	10.230	6.545	3.685
Ministerio de Industria, Comercio y Turismo	767	430	337
Ministerio de Agricultura, Pesca y Alimentación	708	400	308
Ministerio de la Presidencia, Relaciones con las Cortes y Memoria Democrática	1.683	681	1.002
Ministerio de Política Territorial y Función Pública	5.192	2.804	2.388
Ministerio para la Transición Ecológica y el Reto Demográfico	4.868	1.308	3.560
Ministerio de Cultura y Deporte	3.280	1.781	1.499
Ministerio de Asuntos Económicos y Transformación Digital	1.061	506	555
Ministerio de Sanidad	786	530	256
Ministerio de Derechos Sociales y Agenda 2030	2.449	1.868	581
Ministerio de Ciencia e Innovación	11.975	6.059	5.916
Ministerio de Igualdad	133	89	44
Ministerio de Consumo	309	210	99
Ministerio de Inclusión, Seguridad Social y Migraciones	22.053	13.146	8.907
Ministerio de Universidades	198	133	65





## PERSONAL EN ACTIVO QUE PRESTA SERVICIOS EN MODALIDAD NO PRESENCIAL POR GÉNERO

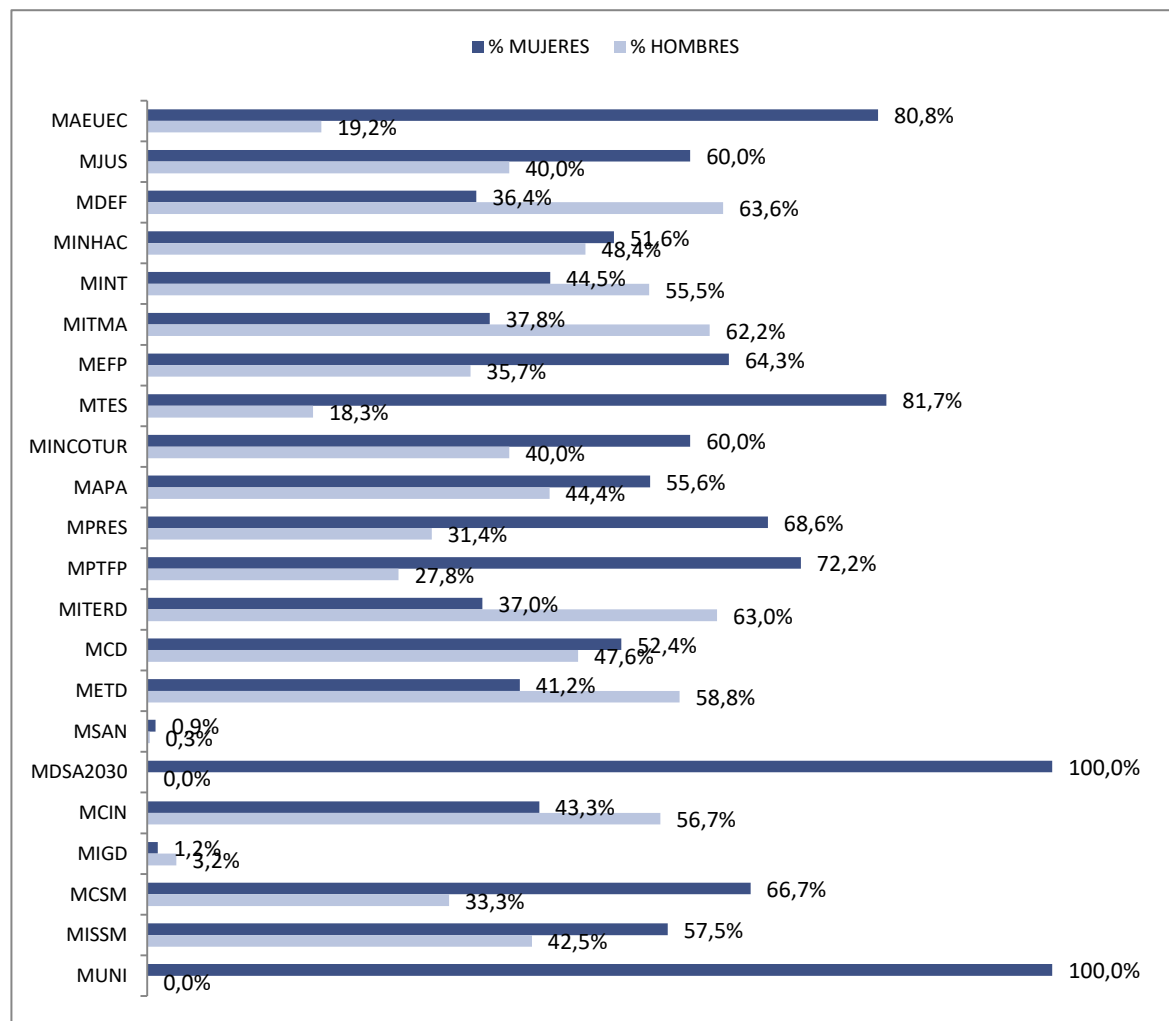
DEPARTAMENTO MINISTERIAL	TOTAL	MUJERES	HOMBRES
Ministerio de Asuntos Exteriores, Unión Europea y Cooperación	791	494	297
Ministerio de Justicia	874	508	366
Ministerio de Defensa	486	238	248
Ministerio de Hacienda	12.981	6.907	6.074
Ministerio del Interior	990	600	390
Ministerio de Transportes, Movilidad y Agenda Urbana	1.472	720	752
Ministerio de Educación y Formación Profesional	469	296	173
Ministerio de Trabajo y Economía Social	2.537	1.614	923
Ministerio de Industria, Comercio y Turismo	1.215	770	445
Ministerio de Agricultura, Pesca y Alimentación	834	535	299
Ministerio de la Presidencia, Relaciones con las Cortes y Memoria Democrática	964	512	452
Ministerio de Política Territorial y Función Pública	2.109	1.329	780
Ministerio para la Transición Ecológica y el Reto Demográfico	2.597	1.230	1.367
Ministerio de Cultura y Deporte	1.463	987	476
Ministerio de Asuntos Económicos y Transformación Digital	631	325	306
Ministerio de Sanidad	567	435	132
Ministerio de Derechos Sociales y Agenda 2030	270	182	88
Ministerio de Ciencia e Innovación	4.189	2.182	2.007
Ministerio de Igualdad	98	82	16
Ministerio de Consumo	80	47	33
Ministerio de Inclusión, Seguridad Social y Migraciones	2.312	1.384	928
Ministerio de Universidades	240	167	73





## PERSONAL NO INCORPORADO POR GÉNERO

DEPARTAMENTO MINISTERIAL	TOTAL	MUJERES	HOMBRES
Ministerio de Asuntos Exteriores, Unión Europea y Cooperación	26	21	5
Ministerio de Justicia	10	6	4
Ministerio de Defensa	88	32	56
Ministerio de Hacienda	159	82	77
Ministerio del Interior	137	61	76
Ministerio de Transportes, Movilidad y Agenda Urbana	37	14	23
Ministerio de Educación y Formación Profesional	14	9	5
Ministerio de Trabajo y Economía Social	71	58	13
Ministerio de Industria, Comercio y Turismo	20	12	8
Ministerio de Agricultura, Pesca y Alimentación	27	15	12
Ministerio de la Presidencia, Relaciones con las Cortes y Memoria Democrática	35	24	11
Ministerio de Política Territorial y Función Pública	18	13	5
Ministerio para la Transición Ecológica y el Reto Demográfico	27	10	17
Ministerio de Cultura y Deporte	42	22	20
Ministerio de Asuntos Económicos y Transformación Digital	17	7	10
Ministerio de Sanidad	10	9	1
Ministerio de Derechos Sociales y Agenda 2030	3	3	0
Ministerio de Ciencia e Innovación	157	68	89
Ministerio de Igualdad	4	2	2
Ministerio de Consumo	3	2	1
Ministerio de Inclusión, Seguridad Social y Migraciones	360	207	153
Ministerio de Universidades	3	3	0

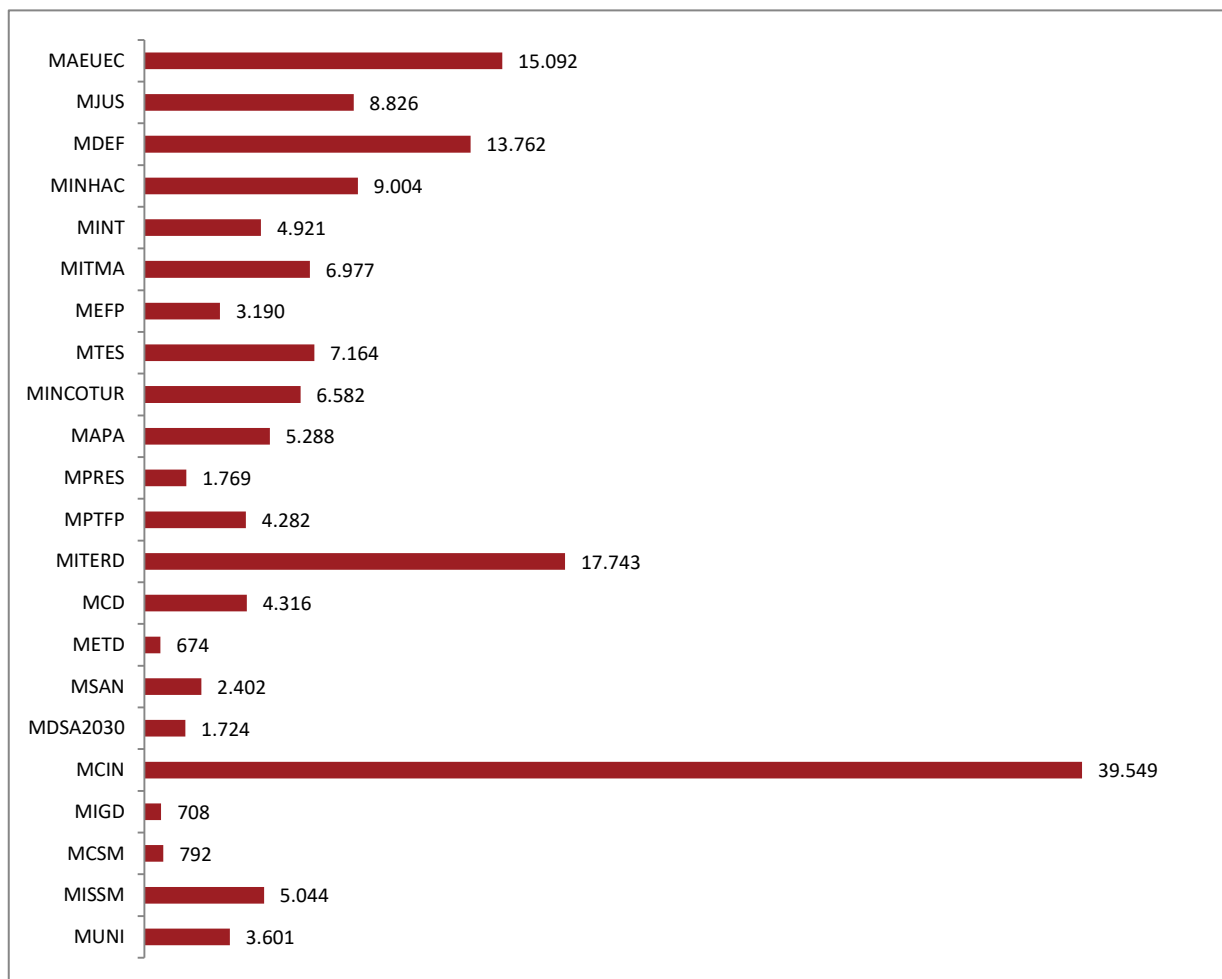






## VIDEOCONFERENCIAS (DESDE 1 DE ENERO DE 2021)

DEPARTAMENTO MINISTERIAL	TOTAL
Ministerio de Asuntos Exteriores, Unión Europea y Cooperación	15.092
Ministerio de Justicia	8.826
Ministerio de Defensa	13.762
Ministerio de Hacienda	9.004
Ministerio del Interior	4.921
Ministerio de Transportes, Movilidad y Agenda Urbana	6.977
Ministerio de Educación y Formación Profesional	3.190
Ministerio de Trabajo y Economía Social	7.164
Ministerio de Industria, Comercio y Turismo	6.582
Ministerio de Agricultura, Pesca y Alimentación	5.288
Ministerio de la Presidencia, Relaciones con las Cortes y Memoria Democrática	1.769
Ministerio de Política Territorial y Función Pública	4.282
Ministerio para la Transición Ecológica y el Reto Demográfico	17.743
Ministerio de Cultura y Deporte	4.316
Ministerio de Asuntos Económicos y Transformación Digital	674
Ministerio de Sanidad	2.402
Ministerio de Derechos Sociales y Agenda 2030	1.724
Ministerio de Ciencia e Innovación	39.549
Ministerio de Igualdad	708
Ministerio de Consumo	792
Ministerio de Inclusión, Seguridad Social y Migraciones	5.044
Ministerio de Universidades	3.601





### CURSOS Y ACTIVIDADES FORMATIVAS (DESDE 1 DE ENERO DE 2021)

DEPARTAMENTO MINISTERIAL	TOTAL DE CURSOS	CURSOS ONLINE
Ministerio de Asuntos Exteriores, Unión Europea y Cooperación	79	70
Ministerio de Justicia	145	140
Ministerio de Defensa	831	534
Ministerio de Hacienda	774	689
Ministerio del Interior	254	90
Ministerio de Transportes, Movilidad y Agenda Urbana	19	15
Ministerio de Educación y Formación Profesional	488	486
Ministerio de Trabajo y Economía Social	507	432
Ministerio de Industria, Comercio y Turismo	414	409
Ministerio de Agricultura, Pesca y Alimentación	8	8
Ministerio de la Presidencia, Relaciones con las Cortes y Memoria Democrática	22	19
Ministerio de Política Territorial y Función Pública	179	171
Ministerio para la Transición Ecológica y el Reto Demográfico	256	248
Ministerio de Cultura y Deporte	79	56
Ministerio de Asuntos Económicos y Transformación Digital	8	8
Ministerio de Sanidad	49	48
Ministerio de Derechos Sociales y Agenda 2030	45	34
Ministerio de Ciencia e Innovación	548	530
Ministerio de Igualdad	59	49
Ministerio de Consumo	35	31
Ministerio de Inclusión, Seguridad Social y Migraciones	147	144
Ministerio de Universidades	66	31

