

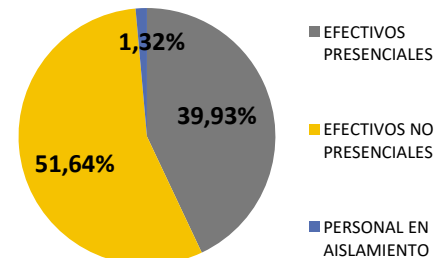


SEGUIMIENTO DE LA RESOLUCIÓN DEL SECRETARIO DE ESTADO DE POLÍTICA TERRITORIAL Y FUNCIÓN PÚBLICA DE MEDIDAS A ADOPTAR EN LOS CENTROS DE TRABAJO DEPENDIENTES DE LA ADMINISTRACIÓN GENERAL DEL ESTADO CON MOTIVO DE LA APROBACIÓN DEL PLAN PARA LA TRANSICIÓN HACIA UNA NUEVA NORMALIDAD.

5 DE JUNIO DE 2020

De conformidad con lo dispuesto en la Resolución del Secretario de Estado de Política Territorial y Función Pública de 4 de mayo de 2020, de medidas a adoptar en los centros de trabajo dependientes de la Administración General del Estado con motivo de la aprobación del Plan para la Transición hacia una nueva normalidad, la incidencia de dichas medidas en el funcionamiento de los servicios de los Departamentos Ministeriales en la semana del 1 al 5 de junio de 2020, según los datos provisionales remitidos por los mismos, ha sido la siguiente:

NÚMERO TOTAL DE EFECTIVOS	180.020
PERSONAL EN ACTIVO QUE PRESTA SERVICIOS EN MODALIDAD PRESENCIAL	Nº DE PERSONAS AUTORIZADAS
	71.878
PERSONAL EN ACTIVO QUE PRESTA SERVICIOS EN MODALIDAD NO PRESENCIAL	Nº DE PERSONAS AUTORIZADAS
	92.970
PERSONAL EN AISLAMIENTO	Nº DE PERSONAS AFECTADAS
	2.373
COLABORACIÓN DE EMPLEADAS Y EMPLEADOS PÚBLICOS (D.A. 18ª, RD. 11/2020, DESDE EL 2 DE ABRIL)	Nº DE SOLICITUDES RECIBIDAS
	1.025



REUNIONES POR VIDEOCONFERENCIA/VIRTUALES ORGANIZADAS (DESDE EL 10 DE MARZO)	Nº DE REUNIONES
	135.323

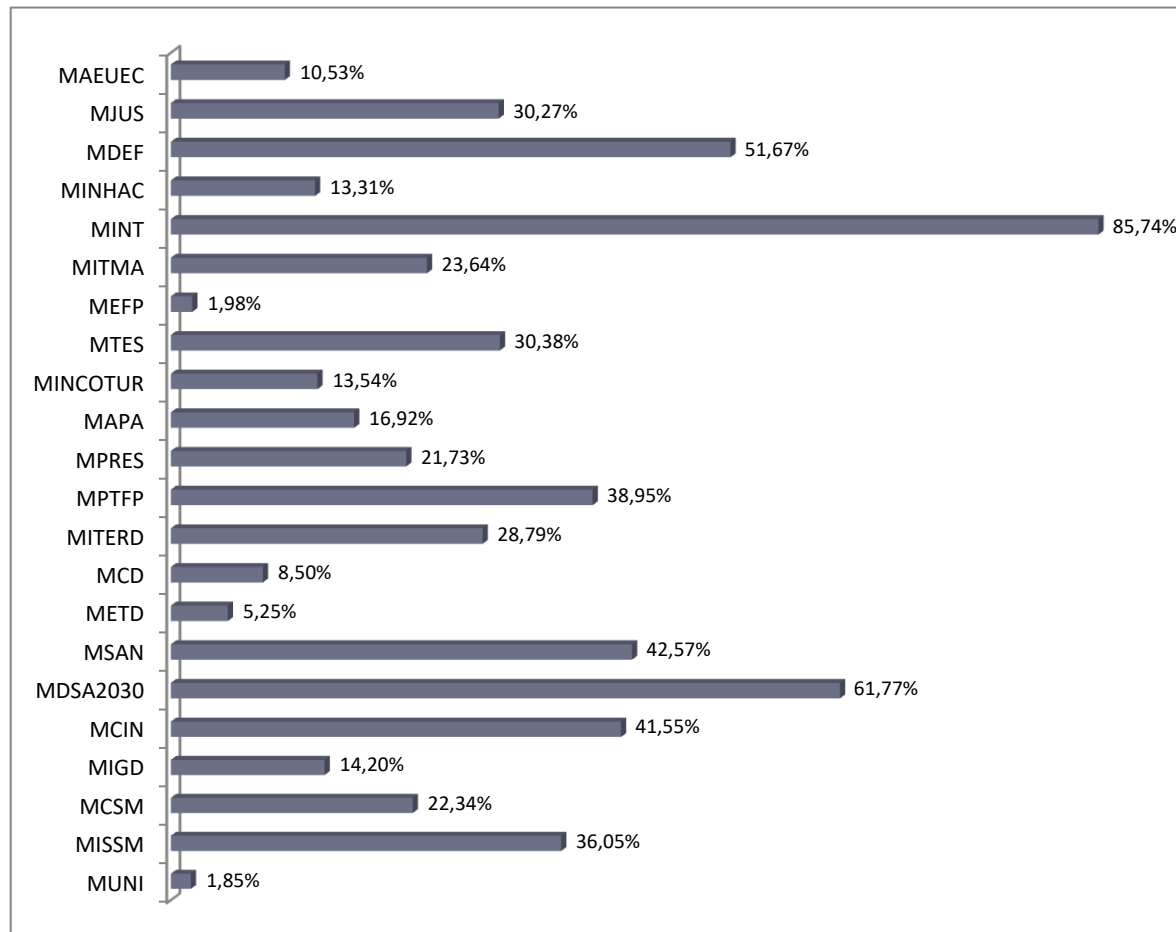
CURSOS Y ACTIVIDADES FORMATIVAS ONLINE CELEBRADAS (DESDE EL 10 DE MARZO)	CURSOS PRESENCIALES CELEBRADOS	CURSOS NO PRESENCIALES CELEBRADOS	CURSOS SUSPENDIDOS
		191	5.963

LLAMADAS AL TELÉFONO 060 (ACUMULADAS DESDE MARZO)	Nº DE LLAMADAS
	2.429.964

*Los datos de efectivos vienen referidos a personal civil de la Administración del Estado, no incluyéndose personal de las Fuerzas Armadas ni de las Fuerzas y Cuerpos de Seguridad del Estado.

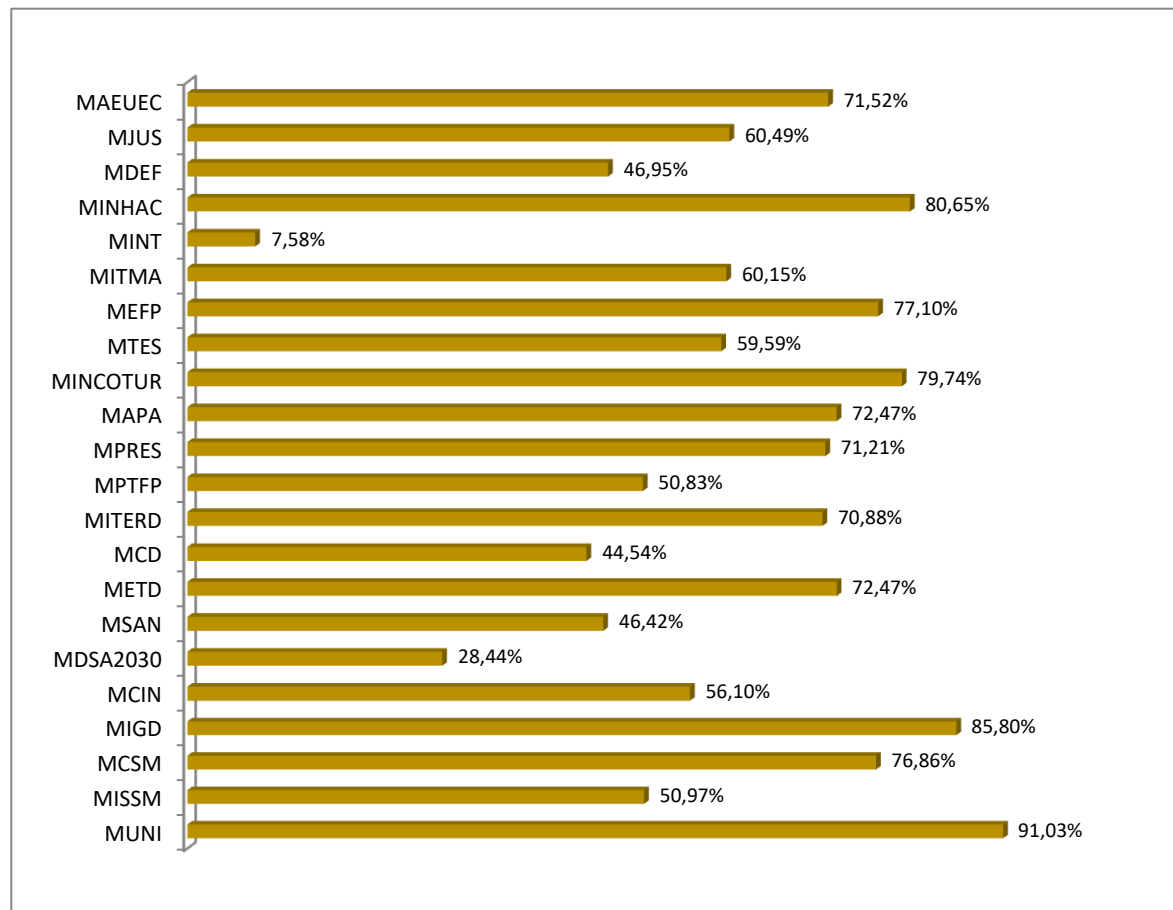
PERSONAL EN ACTIVO QUE PRESTA SERVICIOS EN MODALIDAD PRESENCIAL (% SOBRE TOTAL DE EFECTIVOS)

DEPARTAMENTO MINISTERIAL	Nº
Ministerio de Asuntos Exteriores, Unión Europea y Cooperación	183
Ministerio de Justicia	586
Ministerio de Defensa	8.611
Ministerio de Hacienda	4.659
Ministerio del Interior	28.547
Ministerio de Transportes, Movilidad y Agenda Urbana	986
Ministerio de Educación y Formación Profesional	22
Ministerio de Trabajo y Economía Social	3.874
Ministerio de Industria, Comercio y Turismo	284
Ministerio de Agricultura, Pesca y Alimentación	284
Ministerio de la Presidencia, Relaciones con las Cortes y Memoria Democrática	591
Ministerio de Política Territorial y Función Pública	2.999
Ministerio para la Transición Ecológica y el Reto Demográfico	2.174
Ministerio de Cultura y Deporte	400
Ministerio de Asuntos Económicos y Transformación Digital	92
Ministerio de Sanidad	321
Ministerio de Derechos Sociales y Agenda 2030	1.501
Ministerio de Ciencia e Innovación	6.542
Ministerio de Igualdad	23
Ministerio de Consumo	84
Ministerio de Inclusión, Seguridad Social y Migraciones	9.093
Ministerio de Universidades	7



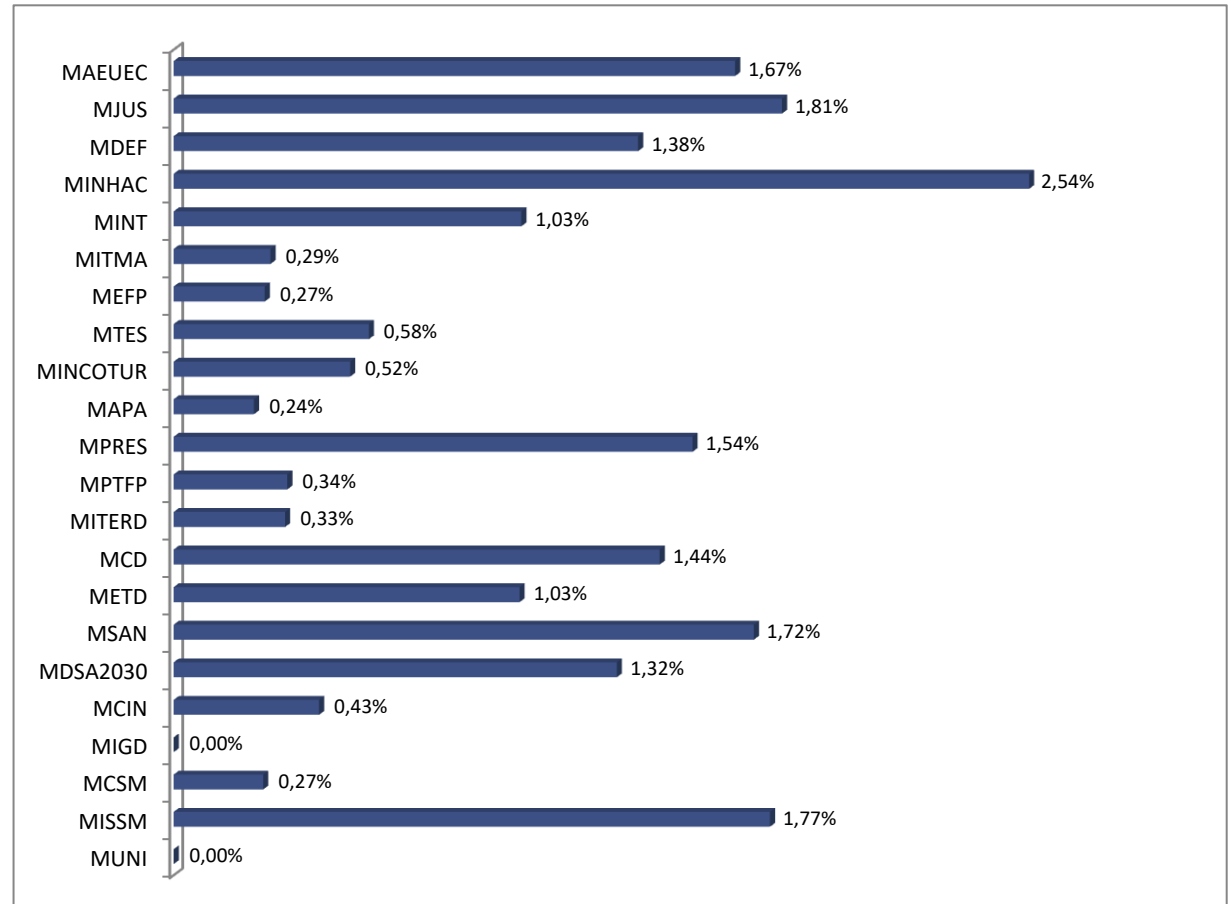
PERSONAL EN ACTIVO QUE PRESTA SERVICIOS EN MODALIDAD NO PRESENCIAL (% SOBRE TOTAL DE EFECTIVOS)

DEPARTAMENTO MINISTERIAL	Nº
Ministerio de Asuntos Exteriores, Unión Europea y Cooperación	1.243
Ministerio de Justicia	1.171
Ministerio de Defensa	7.824
Ministerio de Hacienda	28.232
Ministerio del Interior	2.523
Ministerio de Transportes, Movilidad y Agenda Urbana	2.509
Ministerio de Educación y Formación Profesional	855
Ministerio de Trabajo y Economía Social	7.600
Ministerio de Industria, Comercio y Turismo	1.673
Ministerio de Agricultura, Pesca y Alimentación	1.216
Ministerio de la Presidencia, Relaciones con las Cortes y Memoria Democrática	1.994
Ministerio de Política Territorial y Función Pública	3.914
Ministerio para la Transición Ecológica y el Reto Demográfico	5.353
Ministerio de Cultura y Deporte	2.097
Ministerio de Asuntos Económicos y Transformación Digital	1.269
Ministerio de Sanidad	350
Ministerio de Derechos Sociales y Agenda 2030	691
Ministerio de Ciencia e Innovación	8.833
Ministerio de Igualdad	139
Ministerio de Consumo	289
Ministerio de Inclusión, Seguridad Social y Migraciones	12.858
Ministerio de Universidades	345



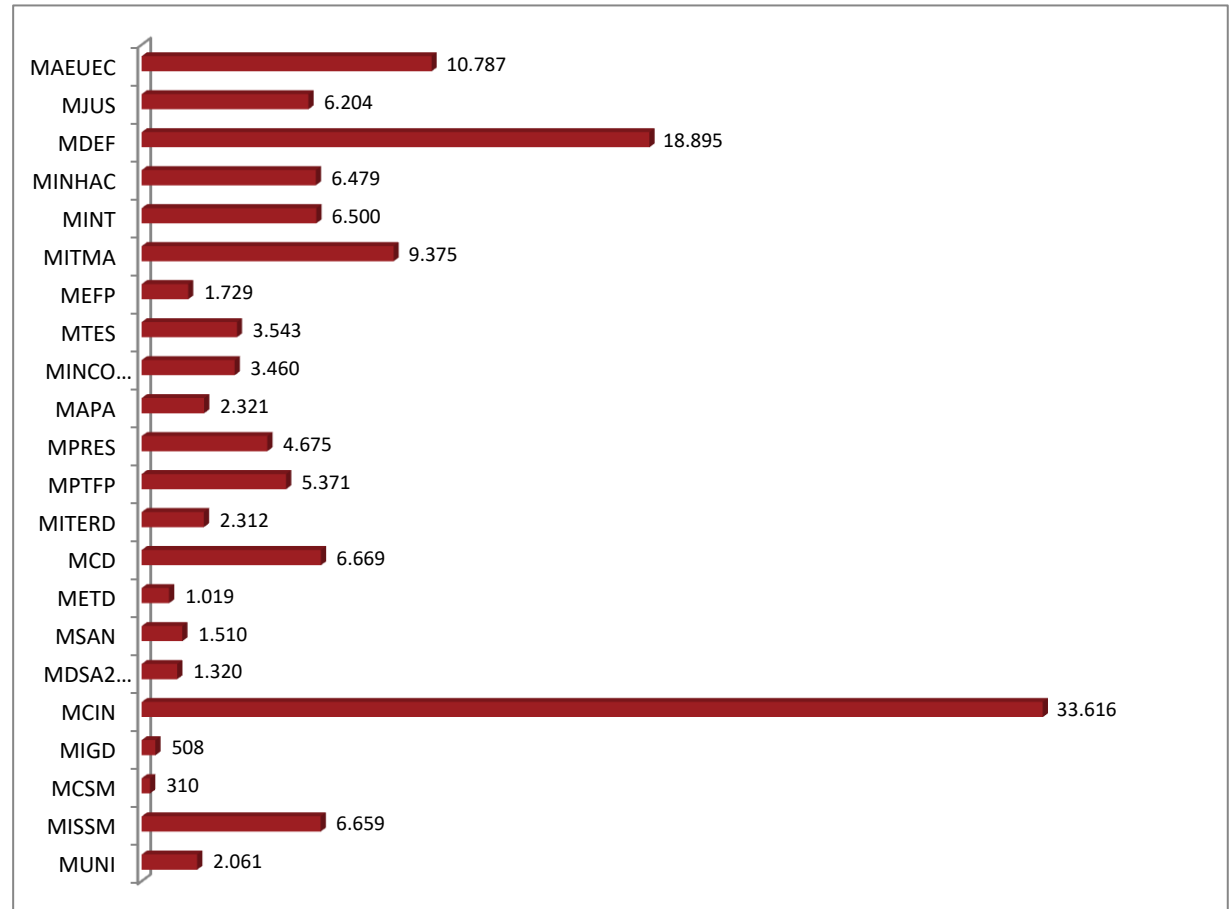
PERSONAL EN AISLAMIENTO (% SOBRE TOTAL DE EFECTIVOS)

DEPARTAMENTO MINISTERIAL	Nº
Ministerio de Asuntos Exteriores, Unión Europea y Cooperación	29
Ministerio de Justicia	35
Ministerio de Defensa	230
Ministerio de Hacienda	890
Ministerio del Interior	344
Ministerio de Transportes, Movilidad y Agenda Urbana	12
Ministerio de Educación y Formación Profesional	3
Ministerio de Trabajo y Economía Social	74
Ministerio de Industria, Comercio y Turismo	11
Ministerio de Agricultura, Pesca y Alimentación	4
Ministerio de la Presidencia, Relaciones con las Cortes y Memoria Democrática	43
Ministerio de Política Territorial y Función Pública	26
Ministerio para la Transición Ecológica y el Reto Demográfico	25
Ministerio de Cultura y Deporte	68
Ministerio de Asuntos Económicos y Transformación Digital	18
Ministerio de Sanidad	13
Ministerio de Derechos Sociales y Agenda 2030	32
Ministerio de Ciencia e Innovación	68
Ministerio de Igualdad	0
Ministerio de Consumo	1
Ministerio de Inclusión, Seguridad Social y Migraciones	447
Ministerio de Universidades	0



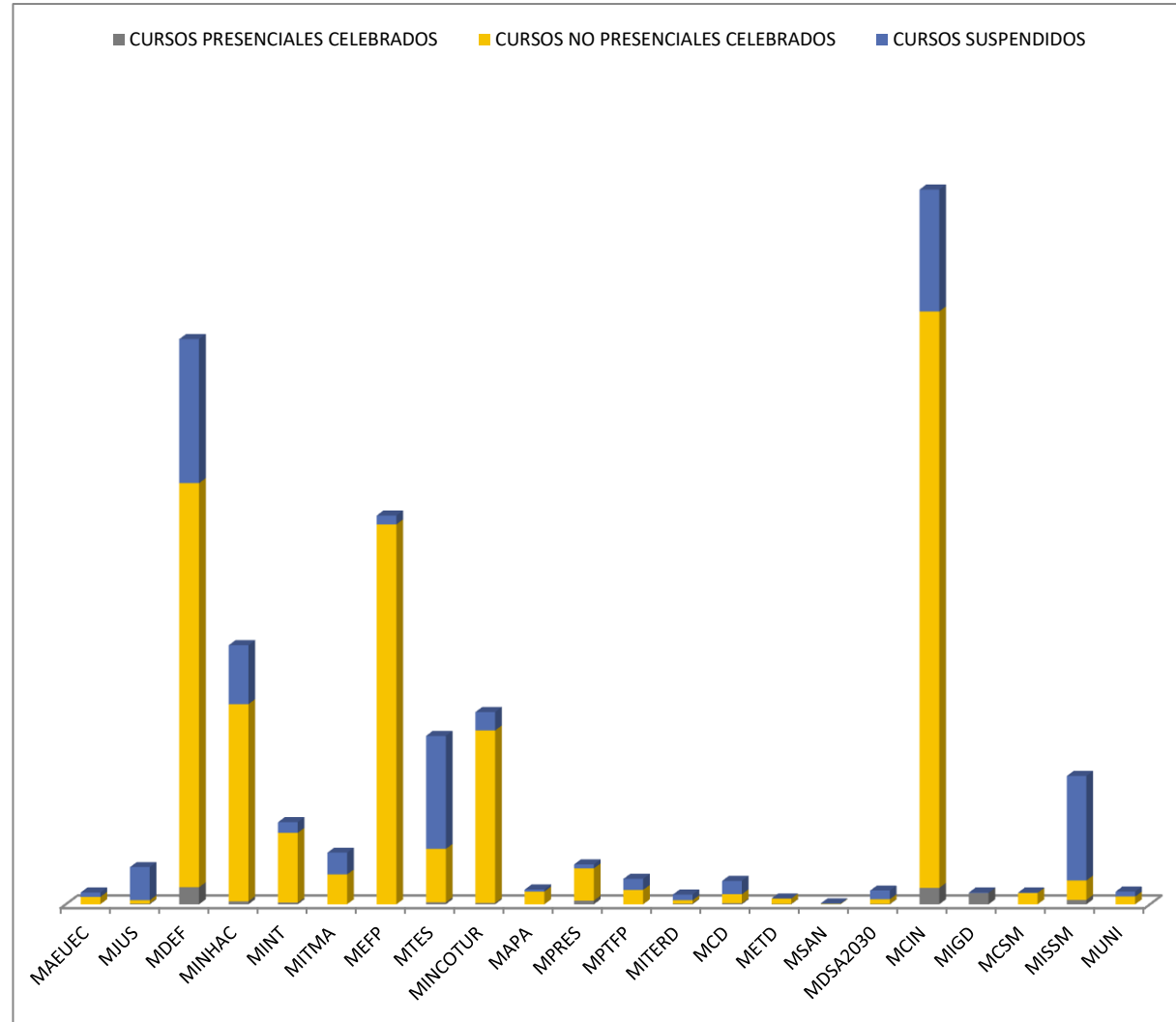
VIDEOCONFERENCIAS (DESDE EL 10 DE MARZO)

DEPARTAMENTO MINISTERIAL	Nº
Ministerio de Asuntos Exteriores, Unión Europea y Cooperación	10.787
Ministerio de Justicia	6.204
Ministerio de Defensa	18.895
Ministerio de Hacienda	6.479
Ministerio del Interior	6.500
Ministerio de Transportes, Movilidad y Agenda Urbana	9.375
Ministerio de Educación y Formación Profesional	1.729
Ministerio de Trabajo y Economía Social	3.543
Ministerio de Industria, Comercio y Turismo	3.460
Ministerio de Agricultura, Pesca y Alimentación	2.321
Ministerio de la Presidencia, Relaciones con las Cortes y Memoria Democrática	4.675
Ministerio de Política Territorial y Función Pública	5.371
Ministerio para la Transición Ecológica y el Reto Demográfico	2.312
Ministerio de Cultura y Deporte	6.669
Ministerio de Asuntos Económicos y Transformación Digital	1.019
Ministerio de Sanidad	1.510
Ministerio de Derechos Sociales y Agenda 2030	1.320
Ministerio de Ciencia e Innovación	33.616
Ministerio de Igualdad	508
Ministerio de Consumo	310
Ministerio de Inclusión, Seguridad Social y Migraciones	6.659
Ministerio de Universidades	2.061



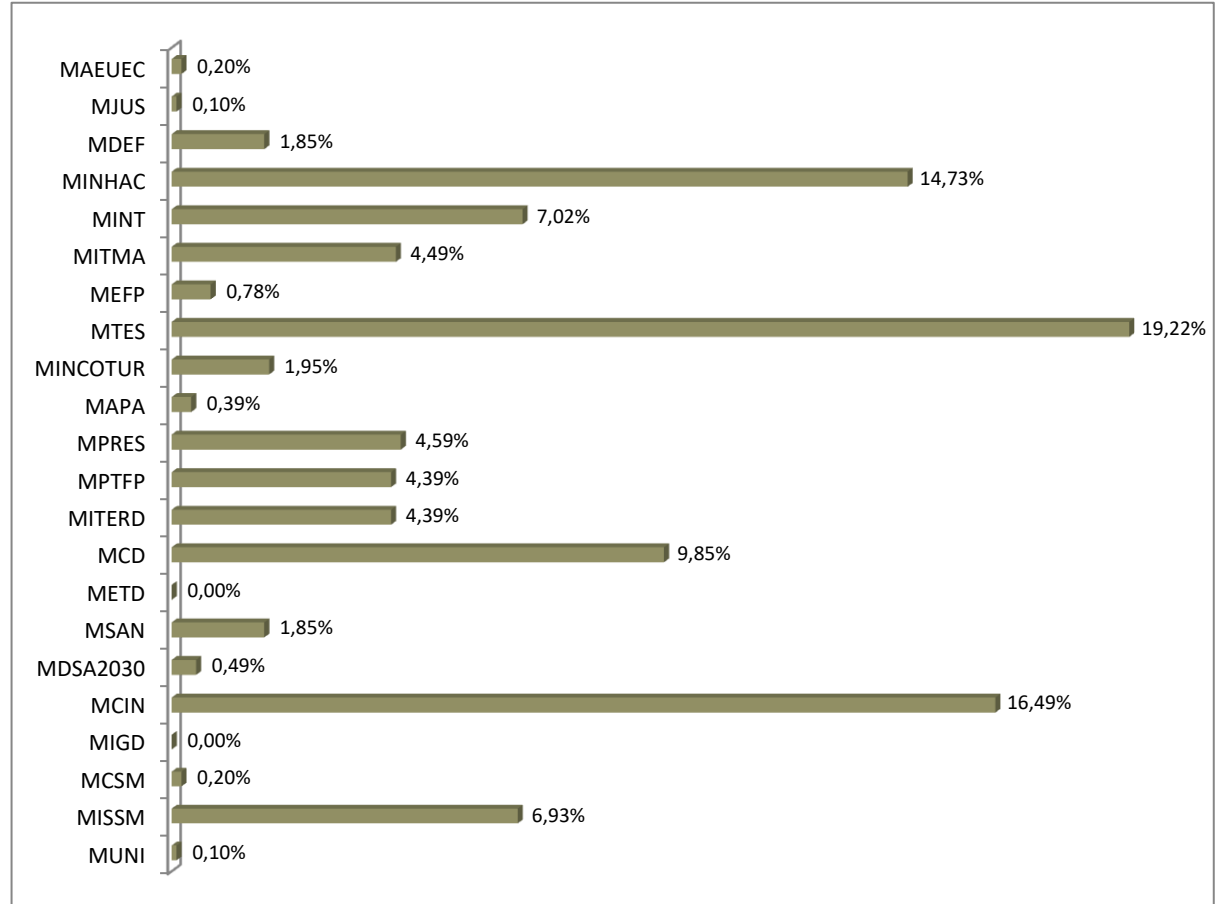
CURSOS Y ACTIVIDADES FORMATIVAS (DESDE 10 DE MARZO)

DEPARTAMENTO MINISTERIAL	CURSOS PRESENCIALES CELEBRADOS	CURSOS NO PRESENCIALES CELEBRADOS	CURSOS SUSPENDIDOS
Ministerio de Asuntos Exteriores, Unión Europea y Cooperación	0	22	13
Ministerio de Justicia	2	10	99
Ministerio de Defensa	51	1.193	423
Ministerio de Hacienda	9	586	173
Ministerio del Interior	5	208	32
Ministerio de Transportes, Movilidad y Agenda Urbana	0	89	65
Ministerio de Educación y Formación Profesional	0	1.123	26
Ministerio de Trabajo y Economía Social	6	159	337
Ministerio de Industria, Comercio y Turismo	4	514	54
Ministerio de Agricultura, Pesca y Alimentación	0	38	6
Ministerio de la Presidencia, Relaciones con las Cortes y Memoria Democrática	11	96	12
Ministerio de Política Territorial y Función Pública	0	43	33
Ministerio para la Transición Ecológica y el Reto Demográfico	2	10	17
Ministerio de Cultura y Deporte	3	27	40
Ministerio de Asuntos Económicos y Transformación Digital	1	16	0
Ministerio de Sanidad	0	1	2
Ministerio de Derechos Sociales y Agenda 2030	1	14	26
Ministerio de Ciencia e Innovación	49	1.699	358
Ministerio de Igualdad	34	0	1
Ministerio de Consumo	0	34	1
Ministerio de Inclusión, Seguridad Social y Migraciones	13	58	312
Ministerio de Universidades	0	23	15



SOLICITUDES DE COLABORACIÓN (DA 18ª REAL DECRETO-LEY 11/2020), DESDE 2 DE ABRIL

DEPARTAMENTO MINISTERIAL	Nº
Ministerio de Asuntos Exteriores, Unión Europea y Cooperación	2
Ministerio de Justicia	1
Ministerio de Defensa	19
Ministerio de Hacienda	151
Ministerio del Interior	72
Ministerio de Transportes, Movilidad y Agenda Urbana	46
Ministerio de Educación y Formación Profesional	8
Ministerio de Trabajo y Economía Social	197
Ministerio de Industria, Comercio y Turismo	20
Ministerio de Agricultura, Pesca y Alimentación	4
Ministerio de la Presidencia, Relaciones con las Cortes y Memoria Democrática	47
Ministerio de Política Territorial y Función Pública	45
Ministerio para la Transición Ecológica y el Reto Demográfico	45
Ministerio de Cultura y Deporte	101
Ministerio de Asuntos Económicos y Transformación Digital	0
Ministerio de Sanidad	19
Ministerio de Derechos Sociales y Agenda 2030	5
Ministerio de Ciencia e Innovación	169
Ministerio de Igualdad	0
Ministerio de Consumo	2
Ministerio de Inclusión, Seguridad Social y Migraciones	71
Ministerio de Universidades	1



LLAMADAS AL TELÉFONO 060

(Número acumulado de llamadas a la infraestructura 060 desde marzo hasta el 29 de mayo de 2020)

TOTAL INFRAESTRUCTURA 060	
MES	Acumulado
Marzo	804.537
Abril	1.290.705
Mayo	2.123.641
Junio	2.429.964

